


Handwritten signatures and initials in the top right corner.



Ano

2023

Associação Pedagógica Aqueduto IPSS

Relatório e Contas





Relatório de Gestão

Em conformidade com o preceituado nos estatutos da *Associação Pedagógica Aqueduto* (adiante designada por *Associação*) submetemos à apreciação de V.Ex^{as} o Relatório de Gestão, o Balanço e as Contas referentes ao exercício findo em 31/12/2023.

A *Associação* está reconhecida pela Segurança Social, desde o ano 2014, como *IPSS – Instituição Particular de Solidariedade Social*. Durante o exercício de 2023 a *Associação* deu continuidade à sua atividade operacional no âmbito da prestação de serviços de creche. No decorrer do Ano 2022 a *Associação* viu o protocolo com a Segurança Social ser alargado de 18 utentes para 32 utentes na valência de creche. Este alargamento do protocolo foi essencial para que a *Associação* mantenha as portas abertas à data de hoje e que nesta data tenha a sua situação financeira e de tesouraria no caminho de ser sanada. As dificuldades têm sido muitas, mas o magro resultado positivo conseguido no Ano de 2022 (2.371,11€), e as expetativas que tínhamos no futuro da *Associação* foram recompensadas com um Ano 2023 que reconhecemos ter sido de recuperação.

No que diz respeito aos compromissos de tesouraria, é com bom grado que dizemos que os mesmos estão a ser cumpridos. As dívidas correntes a fornecedores e ao Estado diminuíram substancialmente. A *Associação* não se encontra em incumprimento para com o Estado e Segurança Social, embora existam dívidas à Segurança Social que estão a ser regularizadas através de planos de pagamento que estão a ser escrupulosamente cumpridos.

No que diz respeito a Gastos da entidade, a rubrica que teve maior expressão neste Ano 2023 foi a de os gastos com o pessoal, que aumentaram 17.714,89€ em relação ao Ano 2022. Ainda assim este aumento não teve como origem a contratação de mais pessoal (o número médio de funcionários foi de 6,92). O que acontece é que nesta variação estão refletidos os aumentos do SMN, assim como outros direitos (diuturnidades, etc.) ganhos pelos funcionários. De referir que, esta é sem qualquer dúvida a rubrica com maior peso nos gastos da *Associação*. No Ano 2023 os Gastos com o pessoal foram 131.320,97€.

Todas as outras rubricas de gastos (fornecimentos e serviços externos, gastos com alimentação e bebidas dos utentes e funcionários ou outros gastos residuais) também sofreram aumentos, pois devido ao peso da inflação não foi possível reduzir gastos. Também não era de todo possível reduzir gastos sem que a *Associação* perdesse qualidade, pois com as dificuldades sentidas nos últimos anos, todas estas rubricas já estavam reduzidas ao mínimo possível.

Já no que diz respeito aos rendimentos, os serviços prestados e faturados aos utentes também se viram reduzidos de 43.330,25€ em 2022 para 22.019,75€ em 2023. O motivo desta redução é significativamente influenciado por serem cada vez mais os utentes abrangidos pela gratuidade.

Felizmente, a contrabalançar com estes números acima descritos, temos o aumento no número de crianças a frequentar a *Associação*. A média foi em 2023 de 36,83 crianças. O número médio mensal de utentes em 2022 tinha sido de 23 crianças. O aumento mais significativo foi nas crianças com gratuidade, que em janeiro/2023 eram 13 crianças e em dezembro/2023 já eram 26. Isto fez com que os apoios da Segurança Social sofressem um aumento bastante significativo (de 114.548,70€ em 2022 para 188.457,65€ em 2023).

Desta forma, a *Associação* apresentou neste Ano 2023 um resultado positivo histórico de 30.052,01€. Este resultado dá-nos o alento de perspetivar um futuro bastante positivo, pois se a *Associação* se mantiver nesta linha, poderá no decorrer do próximo Ano 2024 sanar as suas dívidas a fornecedores e Segurança Social, fazer algumas obras de melhoria nas instalações (bastante necessárias), aumentar os níveis de qualidade de serviços prestados aos utentes (que não nos podemos esquecer que são as nossas crianças, que amanhã serão o nosso futuro, e merecem os melhores cuidados e ensinamentos).

É também objetivo da *Associação* estudar a possibilidade de aquisição do espaço onde labora a sua atividade. Também devem ser adquiridos, assim que possível novos materiais e mobiliário de forma a substituir ou renovar equipamentos já existentes.

Proposta de aplicação de Resultados:

O resultado líquido apurado no exercício positivo de € 30.052,01


- € 30.052,01 para Resultados Transitados

Queremos, aqui reforçar o nosso muito obrigado pelo empenho e dedicação de todas as funcionárias. São elas que aumentam os níveis de qualidade dos serviços que a *Associação* presta às suas crianças.

Por último, a direção da *Associação Pedagógica Aqeduto* aproveita a oportunidade para agradecer a colaboração e apoios prestados por todos que os que se associaram a esta causa, apoiando-a no decorrer de todo o ano 2023.

Elvas, 01 de março de 2024

A Direção da *Associação Pedagógica Aqeduto*



Handwritten signatures of the board members of Associação Pedagógica Aqeduto. The signatures are in black ink and include the names: Ricardo Feliz, and another signature that appears to be 'Ricardo Feliz'.

Handwritten signatures and initials in the top right corner. There are four distinct marks: a large cursive signature, a smaller signature, a set of initials 'AS', and another large cursive signature.

Associação Pedagógica Aqueduto

Demonstrações Financeiras

31 de dezembro de 2023

Índice

Balanço.....	4
Demonstração dos Resultados por Naturezas	5
Demonstração dos Resultados por Funções	6
Demonstração das Alterações nos Fundos Próprios.....	7
Demonstração dos Fluxos de Caixa.....	9
Anexo	10
1. Identificação da Entidade	10
2. Referencial Contabilístico de Preparação das Demonstrações Financeiras	10
3. Principais Políticas Contabilísticas	10
3.1. Bases de Apresentação.....	10
3.2. Políticas de Reconhecimento e Mensuração.....	12
4. Políticas contabilísticas, alterações nas estimativas contabilísticas e erros:	21
5. Activos Fixos Tangíveis.....	21
6. Activos Intangíveis	22
7. Locações.....	22
8. Custos de Empréstimos Obtidos.....	22
9. Inventários	22
10. Rédito.....	23
11. Provisões, passivos contingentes e activos contingentes	24
12. Subsídios do Governo e apoios do Governo.....	24
13. Efeitos de alterações em taxas de câmbio	25
14. Imposto sobre o Rendimento	25
15. Benefícios dos empregados.....	25
16. Divulgações exigidas por outros diplomas legais	26
17. Outras Informações	26
17.1. Investimentos Financeiros	27
17.2. Fundadores/beneméritos/patrocionadores/doadores/associados/membros	27
17.3. Créditos a receber.....	27
17.4. Outras contas a receber.....	27
17.5. Diferimentos	27
17.6. Outros Activos Financeiros	28
17.7. Caixa e Depósitos Bancários	28
17.8. Fundos Patrimoniais	28


17.9. Fornecedores	29
17.10. Estado e Outros Entes Públicos	29
17.11. Outras contas a pagar	30
17.12. Outros Passivos Financeiros	30
17.13. Subsídios, doações e legados à exploração	31
17.14. Fornecimentos e serviços externos	31
17.15. Outros rendimentos e ganhos	31
17.16. Outros gastos e perdas	32
17.17. Resultados Financeiros	32
17.18. Acontecimentos após data de Balanço	32

Balanço

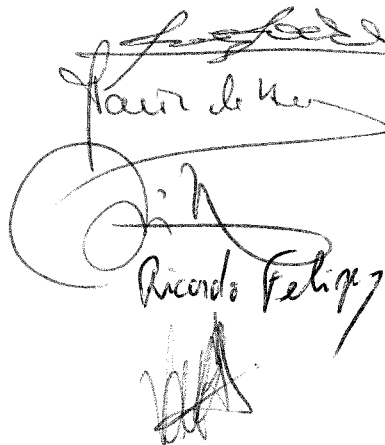
RUBRICAS	Notas	Datas	
		31-12-2023	31-12-2022
Ativo			
Ativo não corrente			
Investimentos financeiros	17.1	5.021,08	5.133,08
Subtotal		5.021,08	5.133,08
Ativo corrente			
Cientes	17.3	1.732,50	845,25
Fundadores/beneméritos/patrocionadores/doadores/associados/membros	17.2	2.231,75	1.792,75
Outras contas a receber	17.4	6.839,21	1.749,60
Diferimentos	17.5	442,02	398,89
Caixa e depósitos bancários	17.7	18.541,21	23.281,11
Subtotal		29.786,69	28.067,60
Total do Ativo		34.807,77	33.200,68
FUNDOS PATRIMONIAIS E PASSIVO			
Fundos patrimoniais			
Resultados transitados		(43.719,48)	(46.090,59)
Resultado Líquido do período		30.052,01	2.371,11
Total do fundo do capital		(13.667,47)	(43.719,48)
Passivo corrente			
Fornecedores	17.9	17.135,73	27.079,78
Estado e outros Entes Públicos	17.10	9.222,48	19.077,77
Diferimentos	17.5	1.443,25	1.308,50
Outras contas a pagar	17.11	20.673,78	29.454,11
Subtotal		48.475,24	76.920,16
Total do passivo		48.475,24	76.920,16
Total dos fundos patrimoniais e do passivo		34.807,77	33.200,68

Elvas, 01 de março 2024

O CONTABILISTA CERTIFICADO



A DIREÇÃO




Ricardo Felício

Demonstração dos Resultados por Naturezas


RENDIMENTOS E GASTOS	Notas	PERÍODOS	
		2023	2022
Vendas e serviços prestados	10	22.019,75	43.330,25
Subsídios, doações e legados à exploração	12, 17.13	189.457,65	116.402,84
Custo das mercadorias vendidas e das matérias consumidas	9	(14.044,04)	(12.171,09)
Fornecimentos e serviços externos	17.14	(32.775,50)	(30.771,05)
Gastos com o pessoal	15	(131.320,97)	(113.606,08)
Outros rendimentos e ganhos	17.15		
Outros gastos e perdas	17.16	(3.284,88)	(813,76)
Resultado antes de depreciações, gastos de financiamento e impostos		30.052,01	2.371,11
Resultado operacional (antes de gastos de financiamento e impostos)		30.052,01	2.371,11
Juros e gastos similares suportados	17.17		
Resultados antes de impostos		30.052,01	2.371,11
Imposto sobre o rendimento do período	14	-	-
Resultado líquido do período		30.052,01	2.371,11

Elvas, 01 de março 2024

O CONTABILISTA CERTIFICADO



A DIREÇÃO




Ricardo Felício

Demonstração dos Resultados por Funções


RENDIMENTOS E GASTOS	Notas	Creche	Actividade B	PERÍODOS	
					2023	2022
Vendas e serviços prestados	10	22.019,75			22.019,75	43.330,25
Custo das vendas e dos serviços prestados	9	(14.044,04)			(14.044,04)	(12.171,09)
Resultado bruto		7.975,71	-	-	7.975,71	31.159,16
Outros rendimentos	12, 17.13	189.457,65			189.457,65	116.402,84
Gastos administrativos	17.14	(32.775,50)			(32.775,50)	(30.771,05)
Outros gastos	15, 17.16	(134.605,85)			(134.605,85)	(114.419,84)
Resultado operacional (antes de gastos de financiamento e impostos)		30.052,01	-	-	30.052,01	2.371,11
Gastos de financiamento (líquidos)	17.17				-	
Resultados antes de impostos		30.052,01	-	-	30.052,01	2.371,11
Imposto sobre o rendimento do período	14	-	-	-	-	-
Resultado líquido do período		30.052,01	-	-	30.052,01	2.371,11

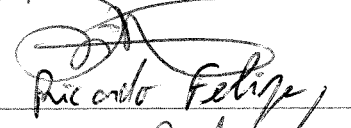
Elvas, 01 de março 2024


O CONTABILISTA CERTIFICADO



A DIREÇÃO







Demonstração das Alterações nos Fundos Próprios

DEMONSTRAÇÃO DAS ALTERAÇÕES NOS FUNDOS PRÓPRIOS NO PERÍODO 2022

Unidade Monetária: Euros

DESCRIÇÃO	Notas	Fundos Patrimoniais atribuídos aos instituidores da entidade-mãe								Interesses minoritários	Total dos Fundos Patrimoniais	
		Fundos	Excedentes Técnicos	Reservas	Resultados Transitados	Reservas legais	Excedentes de revalorização	Outras variações nos fundos patrimoniais	Resultado líquido do período			Total
POSIÇÃO NO INÍCIO DO PERÍODO 2022	1				(24.005,56)				(22.085,03)	(46.090,59)		(46.090,59)
ALTERAÇÕES NO PERÍODO												
Primeira adoção de novo referencial contabilístico												
Alterações de políticas contabilísticas												
Diferenças de conversão de demonstrações financeiras												
Realização do excedente de revalorização de ativos fixos tangíveis e intangíveis												
Excedentes de realização do excedente de revalorização de ativos fixos tangíveis e intangíveis												
Ajustamentos por impostos diferidos												
Outras alterações reconhecidas nos fundos patrimoniais					(22.085,03)				22.085,03			
	2	-	-	-	(22.085,03)	-	-	-	22.085,03	-	-	-
RESULTADO LÍQUIDO DO PERÍODO	3								2.371,11	2.371,11		2.371,11
RESULTADO EXTENSIVO	4=2+3								24.456,14	24.456,14	-	2.371,11
OPERAÇÕES COM INSTITUIDORES NO PERÍODO												
Fundos												
Subsídios, doações e legados												
Outras operações												
	5	-	-	-	-	-	-	-	-	-	-	-
POSIÇÃO NO FIM DO ANO 2022	6=1+2+3+5	17.8	-	-	(46.090,59)	-	-	-	2.371,11	(43.719,48)	-	(43.719,48)

Elvas, 01 de março 2024

O CONTABILISTA CERTIFICADO

A DIREÇÃO

ASSOCIAÇÃO PEDAGÓGICA AQUEDUTO

Av. de Badajoz, Parque Residencial Aqeduto, Lote 5, R/C Esq., 7350-124 Elvas
NIF:513 157 646 - Publicação em Diário da República em 25/06/2014

ASSOCIAÇÃO PEDAGÓGICA AQUEDUTO

DEMONSTRAÇÃO DAS ALTERAÇÕES NOS FUNDOS PRÓPRIOS NO PERÍODO 2023

Unidade Monetária: Euros

DESCRIÇÃO	Notas	Fundos Patrimoniais atribuídos aos Instituidores da entidade-mãe									Interesses minoritários	Total dos Fundos Patrimoniais
		Fundos	Excedentes Técnicos	Reservas	Resultados Transitados	Reservas legais	Excedentes de revalorização	Outras variações nos fundos patrimoniais	Resultado líquido do período	Total		
POSIÇÃO NO INÍCIO DO PERÍODO 2023	6	-	-	-	(46.090,59)	-	-	-	2.371,11	(43.719,48)	-	(43.719,48)
ALTERAÇÕES NO PERÍODO												
Primeira adoção de novo referencial contabilístico												
Alterações de políticas contabilísticas												
Diferenças de conversão de demonstrações financeiras												
Realização do excedente de revalorização de ativos fixos tangíveis e intangíveis												
Excedentes de realização do excedente de revalorização de ativos fixos tangíveis e intangíveis												
Ajustamentos por impostos diferidos												
Outras alterações reconhecidas nos fundos patrimoniais					2.371,11				(2.371,11)			
	7	-	-	-	2.371,11	-	-	-	(2.371,11)	-	-	-
RESULTADO LÍQUIDO DO PERÍODO	8								30.052,01	30.052,01		30.052,01
RESULTADO EXTENSIVO	9=7+8								27.680,90	27.680,90	-	30.052,01
OPERAÇÕES COM INSTITUIDORES NO PERÍODO												
Fundos												
Subsídios, doações e legados												
Outras operações												
	10	-	-	-	-	-	-	-	-	-	-	-
POSIÇÃO NO FIM DO ANO 2023	6+7+8+10	-	-	-	(43.719,48)	-	-	-	30.052,01	(13.667,47)	-	(13.667,47)

Elvas, 01 de março 2024

O CONTABILISTA CERTIFICADO

A DIREÇÃO

ASSOCIAÇÃO PEDAGÓGICA AQUEDUTO


Av. de Badajoz, Parque Residencial Aqueduto, Lote 5, R/C Esq., 7350-124 Elvas
NIF:513 157 646 - Publicação em Diário da República em 25/06/2014

Demonstração dos Fluxos de Caixa


RUBRICAS	Notas	PERÍODOS	
		2023	2022
Fluxos de caixa das actividade operacionais - método directo			
Recebimentos de clientes e utentes		18.395,50	59.385,28
Pagamento a fornecedores		(59.130,05)	(36.300,54)
Pagamentos ao pessoal		(85.659,41)	(78.417,46)
		(126.393,96)	(55.332,72)
Caixa gerada pelas operações			
Outros recebimentos/pagamentos		120.231,26	78.365,34
Fluxos de caixa das actividades operacionais (1)		(6.162,70)	23.032,62
Fluxos de caixa das actividade de investimento			
Pagamentos respeitantes a:			
Investimentos financeiros		(277,72)	(838,09)
Recebimentos provenientes de:			
Investimentos financeiros		389,72	
Fluxos de caixa das actividade de investimento (2)		112,00	(838,09)
Fluxos de caixa das actividade de financiamento			
Recebimentos provenientes de:			
Doações		1.518,14	488,72
Outras operações de financiamento		244,00	89,25
Pagamentos respeitantes a:			
Juros e gastos similares		(451,34)	(206,94)
Fluxos de caixa das actividade de financiamento (3)		1.310,80	371,03
Variação de caixa e seus equivalentes (1+2+3)			
		(4.739,90)	22.565,56
Efeito das diferenças de câmbio			
Caixa e seus equivalentes no início do período		23.281,11	715,55
Caixa e seus equivalentes no fim do período	17.7	18.541,21	23.281,11

Elvas, 01 de março 2024

O CONTABILISTA CERTIFICADO



A DIREÇÃO



Anexo

1. Identificação da Entidade

A ASSOCIAÇÃO PEDAGÓGICA AQUEDUTO é uma instituição sem fins lucrativos, constituída sob a forma de Associação com estatutos publicados no Diário da República em 25/06/2014, com sede em Av. de Badajoz, Parque Residencial Aqueduto, R/C Esq., em Elvas. Tem como atividade principal e única: creche.

2. Referencial Contabilístico de Preparação das Demonstrações Financeiras

Em 2023 as demonstrações financeiras foram elaboradas no pressuposto da continuidade das operações a partir dos livros e registos contabilísticos da entidade e de acordo com a Norma Contabilística e de Relato Financeiro para as Entidades do Sector Não Lucrativo (NCRF-ESNL) aprovado pelo Decreto-Lei n.º 36-A/2011 de 9 de Março, com as alterações previstas na Portaria n.º 220/2015 de 24 de Julho. No Anexo II do referido Decreto, refere que o Sistema de Normalização Contabilística para Entidades do Sector Não Lucrativos é composto por:

- Bases para a Apresentação das Demonstrações Financeiras (BADF);
- Modelos de Demonstrações Financeiras (MDF) – Portaria n.º 105/2011 de 14 de Março;
- Código de Contas (CC) – Portaria n.º 106/2011 de 14 de Março;
- NCRF-ESNL – Aviso n.º 6726-B/2011 de 14 de Março; e
- Normas Interpretativas (NI).

3. Principais Políticas Contabilísticas

As principais políticas contabilísticas aplicadas pela ASSOCIAÇÃO PEDAGÓGICA AQUEDUTO na elaboração das demonstrações financeiras foram as seguintes:

3.1. Bases de Apresentação

As Demonstrações Financeiras foram preparadas de acordo com as Bases de Apresentação das Demonstrações Financeiras (BADF)

3.1.1. Continuidade:

Com base na informação disponível e as expectativas futuras, a ASSOCIAÇÃO PEDAGÓGICA AQUEDUTO continuará a operar no futuro previsível, assumindo que não há a intenção nem a necessidade de liquidar ou de reduzir consideravelmente o nível das suas operações. Para as Entidades do Sector Não Lucrativo, este pressuposto não corresponde a um conceito económico ou financeiro, mas sim à manutenção da atividade de prestação de serviços ou à capacidade de cumprir os seus fins.

3.1.2. Regime do Acréscimo (periodização económica):

Os efeitos das transações e de outros acontecimentos são reconhecidos quando eles ocorram (satisfeitas as definições e os critérios de reconhecimento de acordo com a estrutura conceptual, independentemente do momento do pagamento ou do recebimento) sendo registados contabilisticamente e relatados nas demonstrações financeiras dos períodos com os quais se relacionem. As diferenças entre os montantes recebidos e pagos e os correspondentes rendimentos e gastos são registados respetivas contas das rubricas "Devedores e credores por acréscimos" e "Diferimentos".

3.1.3. Consistência de Apresentação

As Demonstrações Financeiras estão consistentes de um período para o outro, quer a nível da apresentação quer dos movimentos contabilísticos que lhes dão origem, exceto quando ocorrem alterações significativas na natureza que, nesse caso, estão devidamente identificadas e justificadas neste Anexo. Desta forma é proporcionada informação fiável e mais relevante para os utentes.

3.1.4. Materialidade e Agregação:

A relevância da informação é afetada pela sua natureza e materialidade. A materialidade depende da quantificação da omissão ou erro. A informação é material se a sua omissão ou inexatidão influenciarem as decisões económicas tomadas por parte dos utentes com base nas demonstrações financeiras influenciarem. Itens que não são materialmente relevantes para justificar a sua apresentação separada nas demonstrações financeiras podem ser materialmente relevantes para que sejam discriminados nas notas deste anexo.

3.1.5. Compensação

Devido à importância dos ativos e passivos serem relatados separadamente, assim como os gastos e os rendimentos, estes não devem ser compensados.

3.1.6. Informação Comparativa

A informação comparativa deve ser divulgada, nas Demonstrações Financeiras, com respeito ao período anterior. Respeitando ao Princípio da Continuidade da Entidade, as políticas contábilísticas devem ser levadas a efeito de maneira consistente em toda a Entidade e ao longo do tempo e de maneira consistente. Procedendo-se a alterações das políticas contábilísticas, as quantias comparativas afetadas pela reclassificação devem ser divulgadas, tendo em conta:

- a) A natureza da reclassificação;
- b) A quantia de cada item ou classe de itens que tenha sido reclassificada; e
- c) Razão para a reclassificação.

3.2. Políticas de Reconhecimento e Mensuração

3.2.1. Ativos Fixos Tangíveis

Os "Ativos Fixos Tangíveis" encontram-se registados ao custo de aquisição ou de produção, deduzido das depreciações e das perdas por imparidade acumuladas. O custo de aquisição ou produção inicialmente registado, inclui o custo de compra, quaisquer custos diretamente atribuíveis às atividades necessárias para colocar os ativos na localização e condição necessárias para operarem da forma pretendida e, se aplicável, a estimativa inicial dos custos de desmantelamento e remoção dos ativos e de restauração dos respetivos locais de instalação ou operação dos mesmos que a Entidade espera vir a incorrer.

Os ativos que foram atribuídos à Entidade a título gratuito encontram-se mensurados ao seu justo valor, ao valor pelo qual estão segurados ou ao valor pelo qual figuravam na contabilidade.

As despesas subsequentes que a Entidade tenha com manutenção e reparação dos ativos são registadas como gastos no período em que são incorridas, desde que não sejam suscetíveis de gerar benefícios económicos futuros adicionais

As depreciações são calculadas, assim que os bens estão em condições de ser utilizado, pelo método da linha reta/do saldo decrescente/das unidades de produção em conformidade com o período de vida útil estimado para cada grupo de bens.

A ASSOCIAÇÃO PEDAGÓGICA AQUEDUTO revê anualmente a vida útil de cada ativo, assim como o seu respetivo valor residual quando este exista.

As mais ou menos valias provenientes da venda de ativos fixos tangíveis são determinadas pela diferença entre o valor de realização e a quantia escriturada na data de alienação, as sendo que se encontra espelhadas na Demonstração dos Resultados nas rubricas “*Outros rendimentos operacionais*” ou “*Outros gastos operacionais*”.

3.2.2. Bens do património histórico e cultural

Os “*Bens do património histórico e cultural*” encontram-se valorizados pelo seu custo histórico. Os bens que foram atribuídos à Entidade a título gratuito encontram-se mensurados ao seu justo valor, ao valor pelo qual estão segurados ou ao valor pelo qual figuravam na contabilidade do dador.

O justo valor é aplicável aos bens, que inicialmente foram adquiridos a título oneroso, sejam contabilizados pela primeira vez e seja impossível estabelecer o seu custo histórico devido à perda desses dados. Esta mensuração também efetuada para os bens cujo valor de transação careça de relevância devido ao tempo transcorrido desde a sua aquisição ou devido às circunstâncias que a rodearam.

As aquisições gratuitas têm como contrapartida a conta “*Variações nos fundos patrimoniais*”

As obras realizadas nestes bens só são consideradas como ativos se e somente se gerarem aumento da produtividade, de capacidade ou eficiência do bem ou ainda um acréscimo da sua vida útil. Sempre que estes acréscimos não se verifiquem, estas manutenções e reparações são registadas como gastos do período.

Os bens que são incorporados nas instalações ou elementos com uma vida útil diferente do resto do bem. Estes têm um tratamento contabilístico diferente do bem o qual são incorporados, estando registado numa conta com denominação adequada dentro do ativo. São exemplo destas incorporações: sistema de ar condicionado, iluminação, elevadores, sistemas de segurança, sistemas de anti-incêndio.

Visto não ser passível de se apreciar com o mínimo de segurança a vida útil concreta destes bens, estes não são depreciables. No entanto a entidade tem em conta a capacidade de gerarem benefícios económicos futuros e os meios técnicos necessários para a conservação e manutenção.

As incorporações a estes bens são depreciables, sendo calculadas assim que os bens estão em condições de ser utilizado, pelo método da linha reta/do saldo decrescente/das unidades de produção em conformidade com o período de vida útil estimado para cada grupo de bens.

As taxas de depreciação utilizadas correspondem aos períodos de vida útil estimada.

3.2.3. Propriedades de Investimento


Incluem essencialmente edifícios e outras construções detidos para obter rendimento e/ou valorização do capital. Estes ativos não se destinam à produção de bens ou ao fornecimento de serviços. Também não se destinam a fins administrativos ou para venda no decurso da atividade corrente dos negócios.

As "*Propriedades de Investimento*" são registadas pelo seu justo valor determinado por avaliação anual efetuada por Entidade especializada independente. São reconhecidas diretamente na Demonstração dos Resultados, na rubrica "*Aumentos/reduções de justo valor*", as variações no justo valor das propriedades de investimento.

Só após o início da utilização dos ativos qualificados como propriedades de investimento é que são reconhecidos como tal. Estes são registados pelo seu custo de aquisição ou de produção na rubrica "*Propriedades de investimento em desenvolvimento*" até à conclusão da construção ou promoção do ativo.

Assim que terminar o referido período de construção ou promoção a diferença entre o custo de construção e o justo valor é contabilizada como "*Variação de valor das propriedades de investimento*", que tem reflexo direto na Demonstração dos Resultados

As despesas com manutenção, reparação, seguros, Imposto Municipal sobre Imóveis, entre outros que decorram da utilização, são reconhecidas nas respetivas rubricas da Demonstração dos Resultados. No entanto as benfeitorias que se prevê gerarem benefícios económicos futuros acrescem ao valor das Propriedades de Investimento



3.2.4. Ativos Intangíveis

Os “Ativos Intangíveis” encontram-se registados ao custo de aquisição, deduzido das amortizações e de eventuais perdas por imparidade acumuladas. São reconhecidos apenas quando for provável que deles advenham benefícios económicos futuros para a Entidade e que os mesmos possam ser mensurados com fiabilidade.

São registadas como gastos do período as “Despesas de investigação” incorridas com novos conhecimentos técnicos.

As despesas de desenvolvimento são capitalizadas sempre que a Entidade demonstre capacidade para completar o seu desenvolvimento e dar início à sua comercialização ou utilização e para as quais seja provável gerar benefícios económicos futuros. Caso não sejam cumpridos estes critérios, são registados como gastos do período.

As amortizações são calculadas, assim que os ativos estejam em condições de ser utilizado, pelo método da linha reta/do saldo decrescente em conformidade com o período de vida útil estimado para cada grupo de bens.

O valor residual de um “Ativo Intangível” com vida útil finita deve ser assumido como sendo zero, exceto se:

- Houver um compromisso de um terceiro de comprar o ativo no final da sua vida útil, ou
- Houver um mercado ativo para este ativo, e
- Seja provável que tal mercado exista no final da sua vida útil.

3.2.5. Investimentos financeiros

Sempre que a ASSOCIAÇÃO PEDAGÓGICA AQUEDUTO tenha uma influência significativa, em empresas associadas, ou exerça o controlo nas decisões financeiras e operacionais, os “Investimentos Financeiros” são registados pelo Método da Equivalência Patrimonial (MEP). Geralmente traduz-se num investimento com uma representação entre 20% a 50% do capital de outra Entidade.

Pelo MEP as participações são registadas pelo custo de aquisição, havendo a necessidade de ajustar tendo em conta os resultados líquidos das empresas associadas ou participadas. Este ajuste é efetuado por contrapartida de gastos ou rendimentos do período e pelos dividendos recebidos, líquido de perdas por imparidade acumuladas.



Aquando da aquisição da participação pode-se verificar um *Goodwill*, isto é, o excesso do custo de aquisição face ao justo valor dos capitais próprios na percentagem detida, ou um *Badwill* (ou *Negative Goodwill*) quando a diferença seja negativa. O *Goodwill* encontra-se registado separadamente numa subconta própria do investimento, sendo necessário, na data de Balanço, efetuar uma avaliação dos investimentos financeiros quando existam indícios de imparidade. Havendo é realizada uma avaliação quanto à recuperabilidade do valor líquido do *Goodwill*, sendo reconhecida uma perda por imparidade se o valor deste exceder o seu valor recuperável.

Se o custo de aquisição for inferior ao justo valor dos ativos líquidos da subsidiária adquirida, a diferença é reconhecida diretamente em resultados do período. O ganho ou perda na alienação de uma Entidade inclui o valor contabilístico do *Goodwill* relativo a essa Entidade, exceto quando o negócio a que esse *Goodwill* está afeto se mantenha a gerar benefícios para a Entidade.

De acordo com a Norma Contabilística e de Relato Financeiro 12 – Imparidade de Ativos, o *Goodwill* não é amortizado, estando sujeito, como referido, a testes anuais de imparidade. Estas perdas por imparidade não são reversíveis.

3.2.6. Inventários

Os “*Inventários*” estão registados ao menor de entre o custo de aquisição e o valor realizável líquido. O valor realizável líquido representa o preço de venda estimado deduzido de todos os custos estimados necessários para a concluir os inventários e proceder à sua venda. Sempre que o valor de custo é superior ao valor realizável líquido, a diferença é registada como uma perda por imparidade.

A ASSOCIAÇÃO PEDAGÓGICA AQUEDUTO adota como método de custeio dos inventários o custo médio ponderado. Os Inventários que não sejam geralmente intermutáveis deve ser atribuído custos individuais através do uso de identificação específica.

Os produtos e trabalhos em curso encontram-se valorizados ao custo de produção, que inclui o custo dos materiais incorporados, mão-de-obra direta e gastos gerais.

Os Inventários que a Entidade detém, destinam-se a contribuir para o desenvolvimento das atividades presentes e futuras, estão mensurados pelo custo histórico.

3.2.7. Instrumentos Financeiros

Os ativos e passivos financeiros são reconhecidos apenas e só quando se tornam uma parte das disposições contratuais do instrumento.

Este ponto é aplicável a todos "Instrumentos Financeiros" com exceção:

- Investimentos em subsidiárias, associadas e empreendimentos conjuntos;
- Direitos e obrigações no âmbito de um plano de benefícios a empregados;
- Direitos decorrentes de um contrato de seguro exceto se o contrato de seguro resulte numa perda para qualquer das partes em resultado dos termos contratuais que se relacionem com:
 - Alterações no risco segurado;
 - Alterações na taxa de câmbio;
 - Entrada em incumprimento de uma das partes;
 - Locações, exceto se resultar perda para o locador ou locatário como resultado:
 - Alterações no preço do bem locado;
 - Alterações na taxa de câmbio
 - Entrada em incumprimento de uma das contrapartes

Fundadores/beneméritos/patrocinadores/doadores/associados/membros

As quotas, donativos e outras ajudas similares procedentes de fundadores/beneméritos/patrocinadores/doadores/associados/membros que se encontram com saldo no final do período sempre que se tenham vencido e possam ser exigidas pela entidade estão registados no ativo pela quantia realizável.

Créditos a receber

Os "Créditos a receber" encontram-se registadas pelo seu custo estando deduzidas no Balanço das Perdas por Imparidade, quando estas se encontram reconhecidas, para assim retratar o valor realizável líquido.

As "Perdas por Imparidade" são registadas na sequência de eventos ocorrido que apontem de forma objetiva e quantificável, através de informação recolhida, que o saldo em dívida não será recebido (total ou parcialmente). Estas correspondem à diferença entre o montante a receber e respetivo valor atual dos fluxos de caixa futuros estimados, descontados à taxa de juro efetiva inicial, que será nula quando se perspetiva um recebimento num prazo inferior a um ano.

Estas rubricas são apresentadas no Balanço como Ativo Corrente, no entanto nas situações em que a sua maturidade é superior a doze meses da data de Balanço, são exibidas como Ativos não Correntes.

Outros ativos e passivos financeiros

Os instrumentos financeiros cuja negociação ocorra em mercado líquido e regulamentado, são mensurados ao justo valor, sendo as variações reconhecidas deste por contrapartida de resultados do período.

Os custos de transação só podem ser incluídos na mensuração inicial do ativo ou passivo financeiro, quando mensurados ao custo menos perda por imparidade.

À data de relato a Entidade avalia todos os seus ativos financeiros que não estão mensurados ao justo valor por contrapartida de resultados. Havendo evidência objetiva de que se encontra em imparidade, esta é reconhecida nos resultados. Cessando de estar em imparidade, é reconhecida a reversão.

Os Ativos e Passivos Financeiros são desreconhecidos da forma que se encontra prevista na Norma Contabilística e de Relato Financeiro para Pequenas Entidades (NCRF-PE)

Caixa e Depósitos Bancários

A rubrica “Caixa e depósitos bancários” inclui caixa e depósitos bancários de curto prazo que possam ser imediatamente mobilizáveis sem risco significativo de flutuações de valor.

Fornecedores e outras contas a pagar



As dívidas registadas em “Fornecedores” e “Outras contas a pagar” são contabilizadas pelo seu valor nominal.

3.2.8. Fundos Patrimoniais

A rubrica “Fundos” constitui o interesse residual nos ativos após dedução dos passivos.

Os “Fundos Patrimoniais” são compostos por:

- fundos atribuídos pelos fundadores da Entidade ou terceiros;
- fundos acumulados e outros excedentes;
- subsídios, doações e legados que o governo ou outro instituidor ou a norma legal aplicável a cada entidade estabeleçam que sejam de incorporar no mesmo.

3.2.9. Provisões

Periodicamente, a ASSOCIAÇÃO PEDAGÓGICA AQUEDUTO analisa eventuais obrigações que advenham de pretéritos acontecimentos e dos quais devam ser objeto de reconhecimento ou de divulgação. Assim, a Entidade reconhece uma Provisão quando tem uma obrigação presente resultante de um evento passado e do qual seja provável que, para a liquidação dessa obrigação, ocorra um exfluxo que seja razoavelmente estimado.

O valor presente da melhor estimativa na data de relato dos recursos necessários para liquidar a obrigação é o montante que a Entidade reconhece como provisão, tendo em conta os riscos e incertezas intrínsecos à obrigação.

Na data de relato, as Provisões são revistas e ajustadas para que assim possam refletir melhor a estimativa a essa data.

Por sua vez, os Passivos Contingentes não são reconhecidos nas demonstrações financeiras, no entanto são divulgados sempre que a possibilidade de existir exfluxo englobando benefícios económicos não seja remota. Tal como os Passivos Contingentes, os Ativos Contingentes também não são reconhecidos nas demonstrações financeiras, ocorrendo a sua divulgação apenas quando for provável a existência de um influxo.

3.2.10. Financiamentos Obtidos



Empréstimos obtidos

Os “*Empréstimo Obtidos*” encontram-se registados, no passivo, pelo valor nominal líquido dos custos com a concessão desses empréstimos. Os “*Encargos Financeiros*” são reconhecidos como gastos do período, constando na Demonstração dos Resultados na rubrica “*Juros e gastos similares suportados*”.

Locações

Os contratos de locações (*leasing*) são classificados como:

- Locações financeiras quando por intermédio deles são transferidos, de forma substancial, todos os riscos e vantagens inerentes à posse do ativo sob o qual o contrato é realizado; ou
- Locações operacionais quando não ocorram as circunstâncias das locações financeiras.

De referir que as locações estão classificadas de acordo com a característica qualitativa da “Substância sobre a forma”, isto é, a substância económica sobre a forma do contrato.

Os Ativos Fixos Tangíveis que se encontram na Entidade por via de contratos de locação financeira são contabilizados pelo método financeiro, sendo o seu reconhecimento e depreciações conforme se encontra referido no ponto 3.2.1. das Políticas Contabilísticas.

Os juros decorrentes deste contrato são reconhecidos como gastos do respetivo período, respeitando sempre o pressuposto subjacente do Regime do Acréscimo. Por sua vez os custos diretos iniciais são acrescidos ao valor do ativo (por exemplo: custos de negociação e de garantia).

Não havendo certeza razoável que se obtenha a propriedade, no final do prazo de locação, o ativo é depreciado durante o prazo da locação ou a sua vida útil, o que for mais curto.

Tratando-se de uma locação operacional as rendas são reconhecidas como gasto do período na rubrica de “Fornecimentos e Serviços Externos”.

3.2.11. Estado e Outros Entes Públicos

O imposto sobre o rendimento do período corresponde ao imposto a pagar. Este, inclui as tributações autónomas.

Nos termos do n.º 1 do art.º 10 do Código do Imposto sobre o Rendimento das Pessoas Coletivas (CIRC) estão isentos de Imposto sobre o Rendimento das Pessoas Coletivas (IRC):

- a) *“As pessoas coletivas de utilidade pública administrativa;*
- b) *As instituições particulares de solidariedade social e Entidades anexas, bem como as pessoas coletivas àquelas legalmente equiparadas;*
- c) *As pessoas coletivas de mera utilidade pública que prossigam, exclusiva ou predominantemente, fins científicos ou culturais, de caridade, assistência, beneficência, solidariedade social ou defesa do meio ambiente.”*

No entanto o n.º 3 do referido artigo menciona que:

“A isenção prevista no n.º 1 não abrange os rendimentos empresariais derivados do exercício das atividades comerciais ou industriais desenvolvidas fora do âmbito dos fins estatutários, bem como os rendimentos de títulos ao portador, não registados nem depositados, nos termos da legislação em vigor, e é condicionada à observância continuada dos seguintes requisitos:

- a) *Exercício efetivo, a título exclusivo ou predominante, de atividades dirigidas à prossecução dos fins que justificaram o respetivo reconhecimento da qualidade de utilidade pública ou dos fins que justificaram a isenção consoante se trate, respetivamente, de Entidades previstas nas alíneas a) e b) ou na alínea c) do n.º 1;*

- b) Afetação aos fins referidos na alínea anterior de, pelo menos, 50% do rendimento global líquido que seria sujeito a tributação nos termos gerais, até ao fim do 4.º período de tributação posterior àquele em que tenha sido obtido, salvo em caso de justo impedimento no cumprimento do prazo de afetação, notificado ao diretor -geral dos impostos, acompanhado da respetiva fundamentação escrita, até ao último dia útil do 1.º mês subsequente ao termo do referido prazo;
- c) Inexistência de qualquer interesse direto ou indireto dos membros dos órgãos estatutários, por si mesmos ou por interposta pessoa, nos resultados da exploração das atividades económicas por elas prosseguidas.”

Assim, os rendimentos previstos no n.º 3 do art.º 10 encontram-se sujeitos a IRC à taxa de 21,5% sobre a matéria coletável nos termos do n.º 5 do art.º 87. Acresce ao valor da coleta de IRC apurado, a tributação autónoma sobre os encargos e às taxas previstas no artigo 88º do CIRC.

As declarações fiscais estão sujeitas a revisão e correção, de acordo com a legislação em vigor, durante um período de quatro anos (dez anos para a Segurança Social, até 2000, inclusive, e cinco anos a partir de 2001), exceto quando estejam em curso inspeções, reclamações ou impugnações. Nestes casos, e dependendo das circunstâncias, os prazos são alargados ou suspensos.

4. Políticas contabilísticas, alterações nas estimativas contabilísticas e erros:

Não se verificaram quaisquer efeitos resultantes de alteração voluntária em políticas contabilísticas.

5. Ativos Fixos Tangíveis

Bens do domínio público

A ASSOCIAÇÃO PEDAGÓGICA AQUEDUTO não detém quaisquer bens do domínio público.

Bens do património histórico, artístico e cultural

A ASSOCIAÇÃO PEDAGÓGICA AQUEDUTO não detém quaisquer bens do património histórico, artístico e cultural.

Outros Ativos Fixos Tangíveis

A ASSOCIAÇÃO PEDAGÓGICA AQUEDUTO não detém quaisquer bens designados “Outros Ativos Fixos Tangíveis”.

Propriedades de Investimento

A ASSOCIAÇÃO PEDAGÓGICA AQUEDUTO não detém “Propriedades de Investimento”.

6. Ativos Intangíveis

Bens do domínio público

A ASSOCIAÇÃO PEDAGÓGICA AQUEDUTO não detém quaisquer bens do domínio público.

Outros Ativos Intangíveis

A ASSOCIAÇÃO PEDAGÓGICA AQUEDUTO não detém quaisquer bens designados “Outros Ativos Fixos Intangíveis”.

7. Locações

A ASSOCIAÇÃO PEDAGÓGICA AQUEDUTO não detém quaisquer bens em regime de locação financeira.

8. Custos de Empréstimos Obtidos

A ASSOCIAÇÃO PEDAGÓGICA AQUEDUTO não detém qualquer empréstimo.

9. Inventários

Em 31 de Dezembro de 2023 a ASSOCIAÇÃO PEDAGÓGICA AQUEDUTO não detinha qualquer valor na rubrica “Inventários”.

Todas as compras de matérias de consumo foram referentes a alimentação e bebidas, e foram sendo consumidas ao longo do ano 2023. Os gastos com alimentação e bebidas totalizou no

Ano 2023 14.044,04€. O total de compras foi de 14.879,35, dos quais 835,31€ foram recuperados por via da possibilidade de recuperação de 50% do IVA pago em Alimentação e Bebidas.

Os gastos com alimentação e bebidas em 2023 e 2022 os seguintes:

Descrição	Inventário em 01-Jan-2022	Compras	Reclassificações e regularizações	Inventário em 31-Dez-2022	Compras	Reclassificações e regularizações	Inventário em 31-Dez-2023
Mercadorias	-	-	-	-	-	-	-
Matérias-primas, subsidiárias e de consumo	-	12.907,64	(736,55)	-	14.879,35	(835,31)	-
Produtos Acabados e intermédios	-	-	-	-	-	-	-
Produtos e trabalhos em curso	-	-	-	-	-	-	-
...	-	-	-	-	-	-	-
Total	-	12.907,64	(736,55)	-	14.879,35	(835,31)	-

Custo das mercadorias vendidas e das matérias consumidas	12.171,09	14.044,04
Variações nos inventários da produção	-	-


10. Rédito

No período de 2023 e 2022 a ASSOCIAÇÃO PEDAGÓGICA AQUEDUTO registou os seguintes valores de rédito:

Descrição	2023	2022
Vendas	-	-
Prestação de Serviços	22.019,75	43.330,25
Quotas dos utilizadores	21.360,75	42.814,25
Quotas e Jóias	659,00	516,00
Promoções para captação de recursos	-	-
Rendimentos de patrocinadores e colaborações	-	-
...	-	-
Juros	-	-
Royalties	-	-
Dividendos	-	-
Total	22.019,75	43.330,25

O valor de prestações de serviços diz respeito única e exclusivamente a rendimentos provenientes de inscrições, mensalidades ou renovações das crianças no estabelecimento, assim como de quotizações dos associados. Este valor divide-se da seguinte forma:

Descrição	Ano 2023	Ano 2022
Inscrições	600,00	2.040,00
Mensalidades	20.760,75	39.774,25
Renovações	-	1.000,00
Quotizações e jóias	659,00	516,00
TOTAL	22.019,75	43.330,25



11. Provisões, passivos contingentes e ativos contingentes

Provisões


A ASSOCIAÇÃO PEDAGÓGICA AQUEDUTO não tem registado qualquer valor em provisões.

Passivos contingentes

A ASSOCIAÇÃO PEDAGÓGICA AQUEDUTO não detém qualquer valor referente a Passivos Contingentes.

Ativos contingentes

A ASSOCIAÇÃO PEDAGÓGICA AQUEDUTO não detém qualquer valor referente a Ativos Contingentes.



12. Subsídios do Governo e apoios do Governo

Durante o ano de 2023 e 2022, a ASSOCIAÇÃO PEDAGÓGICA AQUEDUTO recebeu os seguintes valores referentes a "Subsídios do Governo" e/ou "Apoios do Governo":

Descrição	2023	2022
Subsídios do Governo	188.457,65	113.632,29
IGFSS Creches (acordo, comp.famil., gratuidade)	176.846,33	101.413,31
IGFSS Complementos p/ creches (def. e horário)	11.611,32	12.218,98
IEFP Subsídios à Exploração	-	-
Município de Elvas	-	-
Apoios do Governo	-	1.252,41
IGFSS Apoios Med. Excepcionais COVID-19		916,41
IAPMEI Apoio AS PME		336,00
Designação do Apoio C	-	-
...	-	-
Total	188.457,65	114.884,70

Descrição	2023	2022
Subsídios de outras entidades	-	-
Doações	1.000,00	1.518,14
Heranças	-	-
Legados	-	-
...	-	-
Total	1.000,00	1.518,14

O valor de Subsídios e apoios das entidades públicas diz respeito a subsídios atribuídos pelo IGFSS no âmbito do acordo de cooperação para a atividade de creche. Este valor divide-se da seguinte forma no Ano 2023:

CRECHE - Acordo	121.436,96
CRECHE - Complemento Funcionamento Alargado (> 11 horas)	10.736,28
CRECHE - Participações familiares	55.409,37
CRECHE - Participação complementar para crianças com deficiência	875,04
TOTAL	188.457,65

O valor de Doações, no montante de 1.000,00€ diz respeito ao seguinte:

Estimativa de valores a receber de Consignação IRS (1.000,00€): Atribuída pela Autoridade Tributária, referente a IRS do Ano 2022 entregue pelos contribuintes em 2023. Este valor ainda não foi recebido e trata-se de uma estimativa.

13. Efeitos de alterações em taxas de câmbio

Em 31 de Dezembro de 2023, a ASSOCIAÇÃO PEDAGÓGICA AQUEDUTO não detinha quaisquer bens e/ou direitos expressos em moedas que não a moeda euros. Neste sentido, não existiram quaisquer efeitos resultantes das alterações das taxas de câmbio.

14. Imposto sobre o Rendimento

No ano de 2023, a ASSOCIAÇÃO PEDAGÓGICA AQUEDUTO não teve que pagar qualquer valor de IRC – Imposto sobre o rendimento das pessoas coletivas. A instituição está isenta de IRC no âmbito da prestação de serviço.

15. Benefícios dos empregados

Os órgãos diretivos da ASSOCIAÇÃO PEDAGÓGICA AQUEDUTO, com referência às suas funções de direção, durante o ano de 2023 não auferiram qualquer valor de remuneração.

Durante o ano de 2023, o número médio de pessoas ao serviço da ASSOCIAÇÃO PEDAGÓGICA AQUEDUTO foi: 6,92. Durante todo o ano 2023 todos os funcionários da entidade foram mulheres. Em dezembro/2023 o quadro de pessoal tinha a seguinte constituição:

- 1 Diretora Técnica
- 1 Técnica superior de educação especial e reabilitação psicomotora de 1ª
- 2 Educadoras de Infância
- 3 Auxiliares de educação

Os gastos com o pessoal foram em 2023 e 2022 os seguintes:

Descrição	2023	2022
Remunerações aos Órgãos Sociais		
Remunerações ao Pessoal	106.844,65	91.871,94
Benefícios Pós-Emprego		
Indemnizações		1.600,00
Encargos sobre as Remunerações	22.352,41	17.862,56
Seguros de Acidentes no Trabalho e Doenças Profissionais	1.939,41	1.949,83
Gastos de Acção Social		
Outros Gastos com o Pessoal	184,50	321,75
Total	131.320,97	113.606,08

16. Divulgações exigidas por outros diplomas legais

A ASSOCIAÇÃO PEDAGÓGICA AQUEDUTO não apresenta dívidas ao Estado em situação de mora, nos termos do Decreto-Lei 534/80, de 7 de novembro.

Dando cumprimento ao estabelecido no Decreto-Lei 411/91, de 17 de outubro, informa-se que a situação da ASSOCIAÇÃO PEDAGÓGICA AQUEDUTO perante a Segurança Social se encontra regularizada, dentro dos prazos legalmente estipulados.

17. Outras Informações

De forma a uma melhor compreensão das restantes demonstrações financeiras, são divulgadas as seguintes informações.

17.1. Investimentos Financeiros

Em 31 de dezembro de 2023 e 2022, a ASSOCIAÇÃO PEDAGÓGICA AQUEDUTO detinha os seguintes valores referente a "Investimentos Financeiros":

- Ano 2023: Fundos de Compensação do Trabalho (FCT) 5.021,08€
- Ano 2022: Fundos de Compensação do Trabalho (FCT) 5.133,08€

17.2. Fundadores/beneméritos/patrocinadores/doadores/associados/membros

A 31 de dezembro de 2023 os saldos referentes a "Fundadores/beneméritos/patrocinadores/doadores/associados/membros" era de 2.231,75€. Este valor é referente às quotas dos Anos 2016, 2017, 2018, 2019, 2020, 2021, 2022 e 2023 de vários associados. A instituição tem feito vários contactos com o objetivo dos respetivos associados regularizarem estes valores. Em 31 de dezembro de 2022 este valor era de 1.792,75€.

17.3. Créditos a receber

Em 31 de Dezembro de 2023 a rubrica "Créditos a receber" tinha o seguinte saldo devedor: 1.732,50€, correspondendo na íntegra a saldo(s) de clientes conta(s) corrente(s). Em 31 de dezembro de 2022 este valor era de 845,25€.

17.4. Outras contas a receber

Em 31 de Dezembro de 2023 e 2022, a rubrica "Outras contas a receber" tinha os seguintes saldos:

Descrição	2023	2022
Adiantamentos ao pessoal	-	-
Adiantamentos a Fornecedores de Investimentos	-	-
Devedores por acréscimos de rendimentos	5.990,21	1.518,14
Adiantamentos a Fornecedores	13,69	44,38
Outros Devedores (IVA - Alimentação e Bebidas)	835,31	187,08
Perdas por Imparidade	-	-
Total	6.839,21	1.749,60

17.5. Diferimentos

Em 31 de Dezembro de 2023 e 2022, a rubrica "Diferimentos" apresentava os seguintes saldos:

Descrição	2023	2022
Gastos a reconhecer		
Seguros Fidelidade	41,36	36,67
Seguros Tranquilidade (Generali)	400,66	362,22
...	-	-
Total	442,02	398,89
Rendimentos a reconhecer		
Facturação mês Agosto (n+1)	1.346,25	1.307,50
Quotizações e jóias (n+1)	97,00	1,00
...	-	-
Total	1.443,25	1.308,50

Os gastos a reconhecer referente aos seguros Fidelidade são referentes ao seguro de acidentes pessoais (escolar).

Os gastos a reconhecer referente aos seguros Tranquilidade são referentes ao seguro de acidentes de trabalho.

17.6. Outros Ativos Financeiros

A ASSOCIAÇÃO PEDAGÓGICA AQUEDUTO não detinha, em 31 de dezembro de 2023 qualquer investimento em “Outros Ativos Financeiros”.

17.7. Caixa e Depósitos Bancários

A rubrica de “Caixa e Depósitos Bancários”, a 31 de dezembro de 2023 e 2022 apresentava os seguintes saldos devedores:

Descrição	2023	2022
Caixa	105,47	
Depósitos à ordem	18.435,74	23.281,11
Depósitos a prazo	-	-
Outros	-	-
Total	18.541,21	23.281,11

17.8. Fundos Patrimoniais

As variações ocorridas durante o ano de 2023 nas rubricas pertencentes a “Fundos Patrimoniais” estão demonstradas no mapa de “Demonstração das Alterações nos Fundos Patrimoniais”. São estas as seguintes:

Descrição	Saldo em 01-Jan-2023	Aumentos	Diminuições	Saldo em 31-Dez-2023
Fundos	-	-	-	-
Excedentes técnicos	-	-	-	-
Reservas	-	-	-	-
Resultados transitados	(46.090,59)	2.371,11	-	(43.719,48)
Excedentes de revalorização	-	-	-	-
Outras variações nos fundos patrimoniais	-	-	-	-
Total	(46.090,59)	2.371,11	-	(43.719,48)

17.9. Fornecedores

O saldo da rubrica de "Fornecedores" apresentava em 31 de dezembro de 2023 e 2022 o seguinte valor credor:

Descrição	2023	2022
Fornecedores c/c	17.135,73	27.079,78
Fornecedores títulos a pagar	-	-
Fornecedores facturas em recepção e conferência	-	-
Total	17.135,73	27.079,78

17.10. Estado e Outros Entes Públicos

A rubrica de "Estado e outros Entes Públicos" apresentava em 31 de dezembro de 2023 e 2022 os seguintes saldos credores:

Descrição	2023	2022
Ativo		
Imposto sobre o Rendimentos das Pessoas Colectivas (IRC)	-	-
Imposto sobre o Valor Acrescentado (IVA)	-	-
Outros Impostos e Taxas	-	-
Total	-	-
Passivo		
Imposto sobre o Rendimentos das Pessoas Colectivas (IRC)	-	-
Imposto sobre o Valor Acrescentado (IVA)	-	-
Imposto sobre o Rendimentos das Pessoas Singualres (IRS)	605,00	803,00
Segurança Social	8.617,48	18.274,77
Outros Impostos e Taxas	-	-
Total	9.222,48	19.077,77

Estes valores correspondem ao seguinte:

- Retenções de IRS de trabalho dependente de salários de dez/2023 605,00€
- Contribuições para a Segurança Social referente a salários de dez/2023 2.464,10€
- Os restantes valores (6.153,38€) compreendem valores de cotizações e contribuições de Segurança Social pendentes de pagamento que estão a ser pagos através dos seguintes planos prestacionais:

Plano	Nº Prestações	Início	Fim	última prestação paga em dez/23	Valores iniciais dos planos	Valores em dívida em 31-12-2023
34/2022	36	jan/22	dez/24	24ª	set/21: 2.554,00€ out/21: 2.746,71€ nov/21: 2.731,95€	nov/21: 2.677,54€
1172/2022	23	ago/22	jun/24	17ª	abr/22: 34,40€ mai/22: 2.258,86€ jun/22: 2.431,47€	jun/22: 1.232,55€
1847/2022	25	nov/22	nov/24	14ª	ago/22: 2.522,41€ set/22: 2.576,02€	set/22: 2.243,29€
TOTAIS					23.346,49 €	6.153,38 €

Todos os planos prestacionais estão a ser cumpridos na íntegra e dentro dos prazos definidos.

17.11. Outras contas a pagar

A rubrica "Outras contas a pagar" desdobra-se da seguinte forma:

Descrição	2023		2022	
	Não Corrente	Corrente	Não Corrente	Corrente
Clientes (saldos credores)		519,00		540,25
Pessoal	-	1.600,00	-	3.677,70
Remunerações a pagar	-	1.600,00	-	3.677,70
Cauções	-	-	-	-
Outras operações	-	-	-	-
Perdas por Imparidade acumuladas	-	-	-	-
Fornecedores de Investimentos	-	-	-	-
Credores por acréscimos de gastos	-	18.554,78	-	17.164,22
Outros credores	-	-	-	8.071,94
	-	-	-	-
Total	-	20.673,78	-	29.454,11

17.12. Outros Passivos Financeiros

Os "Outros passivos financeiros" em 31 de dezembro de 2023 não apresentam qualquer valor.

17.13. Subsídios, doações e legados à exploração

A ASSOCIAÇÃO PEDAGÓGICA AQUEDUTO foi beneficiária, em 2023, dos seguintes valores referentes a subsídios, doações, heranças e legados.

○ Instituto de Gestão Financeira da Segurança Social:	188.457,65€
○ Doações:	1.000,00€
TOTAL	189.457,65€

17.14. Fornecimentos e serviços externos

A repartição dos "Fornecimentos e serviços externos" no período findo em 31 de dezembro de 2023 e 2022, foi a seguinte:

Descrição	2023	2022
Subcontratos	-	-
Serviços especializados	6.035,58	5.198,25
Materiais	847,99	324,61
Energia e fluidos	2.330,67	2.040,87
Deslocações, estadas e transportes		
Serviços diversos (*)	23.561,26	23.207,32
Rendas e alugueres	22.140,00	22.140,00
Comunicação	464,21	420,03
Seguros	219,74	183,92
Limpeza, higiene e conforto	737,31	463,37
Total	32.775,50	30.771,05

17.15. Outros rendimentos

A ASSOCIAÇÃO PEDAGÓGICA AQUEDUTO não detém qualquer valor referente a "Outros rendimentos".

17.16. Outros gastos

A ASSOCIAÇÃO PEDAGÓGICA AQUEDUTO registou, em 2023 e 2022, os seguintes valores referentes a “Outros gastos”:

Descrição	2023	2022
Impostos	140,13	178,84
Descontos de pronto pagamento concedidos	-	-
Dividas incobráveis	-	-
Perdas em inventários	-	-
Gastos e perdas em subsidiárias, associadas e empreendimentos conjuntos	-	-
Gastos e perdas nos restantes activos financeiros	-	-
Gastos e perdas investimentos não financeiros	-	-
Outros Gastos e Perdas	3.144,75	634,92
Total	3.284,88	813,76

17.17. Resultados Financeiros

Os “Resultados Financeiros” em 31 de dezembro de 2023 não apresentam qualquer valor.

17.18. Acontecimentos após data de Balanço


Não são conhecidos à data quaisquer eventos subsequentes, com impacto significativo nas Demonstrações Financeiras de 31 de dezembro de 2023.

Após o encerramento do período, e até à elaboração do presente anexo, não se registaram outros factos susceptíveis de modificar a situação relevada nas contas.


As demonstrações financeiras para o período findo em 31 de dezembro de 2023 foram aprovadas pela Direcção da Associação em 01 de março de 2024.

Elvas, 01 de março de 2024

O Contabilista Certificado



A Direcção da Associação



Ricardo Felipe