


RAE
Ano 2024

Associação Pedagógica Aqueduto IPSS

Relatório e Contas



Relatório de Gestão

Em conformidade com o preceituado nos estatutos da *Associação Pedagógica Aqeduto* (adiante designada por *Associação*) submetemos à apreciação de V.Ex^{as} o Relatório de Gestão, o Balanço e as Contas referentes ao exercício findo em 31/12/2024.

A *Associação* está reconhecida pela Segurança Social, desde o ano 2014, como *IPSS – Instituição Particular de Solidariedade Social*. Durante o exercício de 2024 a *Associação* deu continuidade à sua atividade operacional no âmbito da prestação de serviços de creche.

O número médio de utentes a frequentar a instituição no decorrer do ano 2024 foi de 42,58, sendo que a lotação máxima é de 43. Este indicador revela o desempenho positivo do serviço que prestamos. Neste ano 2024 mantivemos o protocolo assinado com a Segurança Social para 32 utentes na valência de creche. É também a medida de creche gratuita que deu o impulso positivo para o aumento do número de utentes, que já no ano 2023 se posicionou num número médio de 36,83 utentes.

Como é natural, com o aumento do número de utentes, também os gastos em rubricas como o custo com alimentação e bebidas e fornecimentos e serviços externos aumentaram. Nos custos com alimentação e bebidas o aumento foi de 19,51% (de 14.044,04€ no ano 2023 para 16.783,76€ no ano 2024). Na rubrica de fornecimentos e serviços externos o aumento foi de 15,22% (de 32.775,50€ no ano 2023 para 37.765,42€ no ano 2024).

No que diz respeito a Gastos com o pessoal, a rubrica de gastos que teve maior expressão neste ano 2024, assim como em anos anteriores, aumentou 9,43% de 2023 para 2024 (de 131.320,97€ para 143.709,50€). Este aumento teve como origem a contratação de mais uma funcionária (o número médio de funcionários foi de 6,92 em 2023 e de 8,08 em 2024). Nesta variação estão também refletidos os aumentos do SMN, assim como outros direitos (diuturnidades, etc.) ganhos pelas funcionárias.

Neste ano 2024 conseguimos reduzir as dívidas a fornecedores de 17.135,73€ em 2023 para 1.877,02€ em 2024. Conseguimos também pagar todos os planos prestacionais que tínhamos contratados com a Segurança Social, reduzindo também a dívida ao Estado de 9.222,48€ em 2023 para 3.551,52€ em 2024. Os valores do ano 2024 acima descritos são apenas referentes a dívida corrente.

Ainda cumprindo com todas as obrigações perante o Estado, fornecedores e funcionários, as disponibilidades da instituição (caixa e depósitos bancários) aumentaram de forma exponencial de 2023 para 2024. Foi um aumento de 166,54% (de 18.541,21€ para 49.419,33€).

Já no que diz respeito aos rendimentos segue abaixo nas alíneas a) a d) um pequeno resumo nas suas rubricas mais significativas:

a) Os serviços prestados e faturados aos utentes (quotas dos utilizadores – mensalidades) viram-se reduzidos de 21.360,75€ em 2023 para 13.077,50€ em 2024. O motivo desta redução é significativamente influenciado por terem sido cada vez mais os utentes abrangidos pela gratuitidade. A partir de setembro/2024 a instituição já não tem nenhum utente a pagar mensalidades, estando já todos abrangidos pela gratuitidade. Assim no futuro, esta rubrica deixa de ter valores.

b) As quotizações aumentaram de 659,00€ no ano 2023 para 879,00€ no ano 2024, pois o número de sócios também aumentou. O valor das quotas praticado pela instituição mantém-se inalterado desde a sua constituição (1€ por mês).

c) No que diz respeito às comparticipações da Segurança Social (acordos típicos – creche), no ano 2023 estas foram de 188.457,65€. Já neste ano 2024 o valor foi de 236.783,27€. Registou-se um aumento de 25,64% de 2023 para 2024. É esta rubrica de rendimentos que sustenta a *Associação* e a sua capacidade para continuar a desenvolver a cada dia que passa o seu propósito.

d) Durante o ano de 2024, a *Associação Pedagógica Aqueduto* recebeu 6.268,02€ referentes a “*Subsídios do Governo*”. Este subsídio à exploração foi atribuído no âmbito da medida Compromisso Emprego Sustentável – medida desenvolvida pelo IEFP para apoio à criação de emprego estável, no âmbito do PRR. O objetivo de criação de 1 posto de trabalho permanente foi concretizado e mantém-se em execução.

Um dos marcos históricos da *Associação* aconteceu neste ano 2024 quando em 27 de novembro de 2024 foi adquirido o imóvel onde se situa a sede e onde são desenvolvidas as atividades. Este imóvel foi adquirido pelo valor de 125.000,00€, sendo para a sua aquisição foram pagos 2.500,00€, e contraído um empréstimo na Caixa Económica Montepio Geral de 122.500,00€ a pagar em 180 meses. Deixamos uma palavra de agradecimento a todos os envolvidos nesta operação e muito especialmente o Sr. Luis Gomes (funcionário do Montepio) que foi incansável para que a operação se pudesse realizar da forma mais conveniente para a *Associação Pedagógica Aqueduto*.

É objetivo da *Associação* adquirir, assim que possível novos materiais e mobiliário de forma a substituir ou renovar equipamentos já existentes. É também objetivo da *Associação* fazer algumas obras de melhoria nas instalações (bastante necessárias), aumentando assim os níveis de qualidade de serviços prestados aos utentes (que não nos podemos esquecer que são as nossas crianças, que amanhã serão o nosso futuro, e merecem os melhores cuidados e ensinamentos).

A *Associação* apresentou neste ano 2024 um resultado positivo histórico de 56.554,14€. Este resultado dá-nos o alento de perspetivar um futuro bastante positivo.

Proposta de aplicação de Resultados:

O resultado líquido apurado no exercício positivo de € 56.554,14

- € 56.554,14 para Resultados Transitados

Pela primeira vez na história da *Associação Pedagógica Aqueduto* os Fundos Patrimoniais são positivos, pois se em 31-12-2023 o seu valor era de negativo em 13.667,47€, com o resultado positivo conseguido neste ano 2024, esta situação inverteu-se.

Queremos, aqui reforçar o nosso muito obrigado pelo empenho e dedicação de todas as funcionárias. São elas que aumentam os níveis de qualidade dos serviços que a *Associação* presta às suas crianças.



Por último, a direção da *Associação Pedagógica Aqueduto* aproveita a oportunidade para agradecer a colaboração e apoios prestados por todos que os que se associaram a esta causa, apoiando-a no decorrer de todo o ano 2024.

Elvas, 04 de março de 2025

A Direção da *Associação Pedagógica Aqueduto*


Ricardo Alexandre Velez Felipe,



RRE



Associação Pedagógica Aqueduto

Demonstrações Financeiras

31 de dezembro de 2024

Índice

Balço.....	4
Demonstração dos Resultados por Naturezas	5
Demonstração dos Resultados por Funções.....	6
Demonstração das Alterações nos Fundos Próprios.....	7
Demonstração dos Fluxos de Caixa.....	9
Anexo	10
1. Identificação da Entidade	10
2. Referencial Contabilístico de Preparação das Demonstrações Financeiras.....	10
3. Principais Políticas Contabilísticas	10
3.1. Bases de Apresentação	10
3.2. Políticas de Reconhecimento e Mensuração.....	12
4. Políticas contabilísticas, alterações nas estimativas contabilísticas e erros:	21
5. Ativos Fixos Tangíveis	22
6. Ativos Intangíveis.....	23
7. Financiamentos Obtidos	23
8. Custos de Empréstimos Obtidos.....	23
9. Inventários	24
10. Rédito.....	24
11. Provisões, passivos contingentes e ativos contingentes	25
12. Subsídios do Governo e apoios do Governo.....	25
13. Efeitos de alterações em taxas de câmbio	25
14. Imposto sobre o Rendimento	26
15. Benefícios dos empregados	26
16. Divulgações exigidas por outros diplomas legais	27
17. Outras Informações	27
17.1. Investimentos Financeiros.....	27
17.2. Fundadores/beneméritos/patrocinadores/doadores/associados/membros	28
17.3. Créditos a receber.....	28
17.4. Outras contas a receber.....	29
17.5. Diferimentos	29
17.6. Outros Ativos Financeiros.....	29
17.7. Caixa e Depósitos Bancários	30
17.8. Fundos Patrimoniais	30

17.9. Fornecedores	30
17.10. Estado e Outros Entes Públicos	31
17.11. Outras contas a pagar	31
17.12. Outros Passivos Financeiros	32
17.13. Subsídios, doações e legados à exploração	32
17.14. Fornecimentos e serviços externos	33
17.15. Outros rendimentos.....	33
17.16. Outros gastos	34
17.17. Resultados Financeiros	34
17.18. Acontecimentos após data de Balanço	35

RAE, J. J.



Balanco


RUBRICAS	Notas	Datas	
		31-12-2024	31-12-2023
Ativo			
Ativo não corrente			
Ativos fixos tangíveis	3.2.1, 5	124.218,75	-
Investimentos financeiros	17.1	5.021,08	5.021,08
Subtotal		129.239,83	5.021,08
Ativo corrente			
Cientes	17.3	1.253,00	1.732,50
Fundadores/beneméritos/patrocinadores/doadores/associados/membros	17.2	2.838,75	2.231,75
Outras contas a receber	17.4	11.321,03	6.839,21
Diferimentos	17.5	695,36	442,02
Caixa e depósitos bancários	17.7	49.419,33	18.541,21
Subtotal		65.527,47	29.786,69
Total do Ativo		194.767,30	34.807,77
FUNDOS PATRIMONIAIS E PASSIVO			
Fundos patrimoniais			
Resultados transitados	17.8	(13.667,47)	(43.719,48)
Resultado Líquido do período	17.8	56.554,14	30.052,01
Total do fundo do capital		42.886,67	(13.667,47)
Passivo			
Passivo não corrente			
Financiamentos obtidos	7, 8	115.987,04	-
Subtotal		115.987,04	-
Passivo corrente			
Fornecedores	17.9	1.877,02	17.135,73
Estado e outros Entes Públicos	17.10	3.551,52	9.222,48
Financiamentos obtidos	7, 8	6.022,34	-
Diferimentos	17.5	140,00	1.443,25
Outras contas a pagar	17.11	24.302,71	20.673,78
Subtotal		35.893,59	48.475,24
Total do passivo		151.880,63	48.475,24
Total dos fundos patrimoniais e do passivo		194.767,30	34.807,77

Elvas, 04 de março 2025

O CONTABILISTA CERTIFICADO



A DIREÇÃO



Ricardo Alexandre Vely Felipe,

Demonstração dos Resultados por Naturezas


RENDIMENTOS E GASTOS	Notas	PERÍODOS	
		2024	2023
Vendas e serviços prestados	10	250.739,77	22.019,75
Subsídios, doações e legados à exploração	12, 17.13	7.045,97	189.457,65
Custo das mercadorias vendidas e das matérias consumidas	9	(16.783,76)	(14.044,04)
Fornecimentos e serviços externos	17.14	(37.765,42)	(32.775,50)
Gastos com o pessoal	15	(143.709,50)	(131.320,97)
Outros rendimentos e ganhos	17.15	0,13	-
Outros gastos e perdas	17.16	(883,02)	(3.284,88)
Resultado antes de depreciações, gastos de financiamento e impostos		58.644,17	30.052,01
Gastos/reversões de depreciação e de amortização	3.2.1, 5	(781,25)	-
Resultado operacional (antes de gastos de financiamento e impostos)		57.862,92	30.052,01
Juros e gastos similares suportados	8, 17.17	(1.308,78)	-
Resultados antes de impostos		56.554,14	30.052,01
Imposto sobre o rendimento do período	14	-	-
Resultado líquido do período		56.554,14	30.052,01

Elvas, 04 de março 2025


O CONTABILISTA CERTIFICADO



A DIREÇÃO



Ricardo Alexandre Vely Felizardo



Demonstração dos Resultados por Funções


RENDIMENTOS E GASTOS	Notas	Creche	Actividade B	PERÍODOS	
					2024	2023
Vendas e serviços prestados	10	250.739,77			250.739,77	22.019,75
Custo das vendas e dos serviços prestados	9	(16.783,76)			(16.783,76)	(14.044,04)
Resultado bruto		233.956,01	-	-	233.956,01	7.975,71
Outros rendimentos	12, 17.13	7.046,10			7.046,10	189.457,65
Gastos administrativos	17.14	(37.765,42)			(37.765,42)	(32.775,50)
Outros gastos	3.2.1, 5, 15, 17.16	(145.373,77)			(145.373,77)	(134.605,85)
Resultado operacional (antes de gastos de financiamento e impostos)		57.862,92	-	-	57.862,92	30.052,01
Gastos de financiamento (líquidos)	8, 17.17	(1.308,78)			(1.308,78)	
Resultados antes de impostos		56.554,14	-	-	56.554,14	30.052,01
Imposto sobre o rendimento do período	14	-	-	-	-	-
Resultado líquido do período		56.554,14	-	-	56.554,14	30.052,01

Elvas, 04 de março 2025

O CONTABILISTA CERTIFICADO



A DIREÇÃO



Ricardo Alexandre Velez Felizes

ASSOCIAÇÃO PEDAGÓGICA AQUEDUTO

Av. de Badajoz, Parque Residencial Aqueduto, Lote 5, R/C Esq., 7350-124 Elvas
 NIF:513 157 646 - Publicação em Diário da República em 25/06/2014

Demonstração das Alterações nos Fundos Próprios

DEMONSTRAÇÃO DAS ALTERAÇÕES NOS FUNDOS PRÓPRIOS NO PERÍODO 2024 Unidade Monetária: Euros

DESCRIÇÃO	Notas	Fundos Patrimoniais atribuídos aos instituidores da entidade-mãe								Interesses minoritários	Total dos Fundos Patrimoniais	
		Fundos	Excedentes Técnicos	Reservas	Resultados Transitados	Reservas legais	Excedentes de revalorização	Outras variações nos fundos patrimoniais	Resultado líquido do período			Total
POSIÇÃO NO INÍCIO DO PERÍODO 2024	6	-	-	-	(43.719,48)	-	-	-	30.052,01	(13.667,47)	-	(13.667,47)
ALTERAÇÕES NO PERÍODO												
Primeira adoção de novo referencial contabilístico												
Alterações de políticas contabilísticas												
Diferenças de conversão de demonstrações financeiras												
Realização do excedente de revalorização de ativos fixos tangíveis e intangíveis												
Excedentes de realização do excedente de revalorização de ativos fixos tangíveis e intangíveis					30.052,01				(30.052,01)	-		-
Ajustamentos por impostos diferidos												
Outras alterações reconhecidas nos fundos patrimoniais	7	-	-	-	30.052,01	-	-	-	(30.052,01)	-	-	-
RESULTADO LÍQUIDO DO PERÍODO	8								56.554,14	56.554,14		56.554,14
RESULTADO EXTENSIVO	9=7+8								26.502,13	26.502,13	-	56.554,14
OPERAÇÕES COM INSTITUIDORES NO PERÍODO												
Fundos												
Subsídios, doações e legados												
Outras operações	10	-	-	-	-	-	-	-	-	-	-	-
POSIÇÃO NO FIM DO ANO 2024	6+7+8+10	17.8	-	-	-	(13.667,47)	-	-	56.554,14	42.886,67	-	42.886,67

Elvas, 04 de março 2025

O CONTABILISTA CERTIFICADO

A DIREÇÃO

Ricardo Alexandre Vêlez Felipe,

ASSOCIAÇÃO PEDAGÓGICA AQUEDUTO

Av. de Badajoz, Parque Residencial Aqueduto, Lote 5, R/C Esq., 7350-124 Elvas

NIF:513 157 646 - Publicação em Diário da República em 25/06/2014

DEMONSTRAÇÃO DAS ALTERAÇÕES NOS FUNDOS PRÓPRIOS NO PERÍODO 2023

Unidade Monetária: Euros

DESCRIÇÃO	Notas	Fundos Patrimoniais atribuídos aos instituidores da entidade-mãe								Interesses minoritários	Total dos Fundos Patrimoniais	
		Fundos	Excedentes Técnicos	Reservas	Resultados Transitados	Reservas legais	Excedentes de revalorização	Outras variações nos fundos patrimoniais	Resultado líquido do período			Total
POSIÇÃO NO INÍCIO DO PERÍODO 2023	1				(46.090,59)				2.371,11	(43.719,48)		(43.719,48)
ALTERAÇÕES NO PERÍODO												
Primeira adoção de novo referencial contabilístico												
Alterações de políticas contabilísticas												
Diferenças de conversão de demonstrações financeiras												
Realização do excedente de revalorização de ativos fixos tangíveis e intangíveis												
Excedentes de realização do excedente de revalorização de ativos fixos tangíveis e intangíveis					2.371,11				(2.371,11)	-		-
Ajustamentos por impostos diferidos												
Outras alterações reconhecidas nos fundos patrimoniais					2.371,11				(2.371,11)	-		-
RESULTADO LÍQUIDO DO PERÍODO	3								30.052,01	30.052,01		30.052,01
RESULTADO EXTENSIVO	4=2+3								27.680,90	27.680,90	-	30.052,01
OPERAÇÕES COM INSTITUIDORES NO PERÍODO												
Fundos												
Subsídios, doações e legados												
Outras operações												
	5	-	-	-	-	-	-	-	-	-	-	-
POSIÇÃO NO FIM DO ANO 2023	6=1+2+3+5	-	-	-	(43.719,48)	-	-	-	30.052,01	(13.667,47)	-	(13.667,47)

Elvas, 04 de março 2025

O CONTABILISTA CERTIFICADO

A DIREÇÃO

Ricardo Alexandre Vely Felipe,

ASSOCIAÇÃO PEDAGÓGICA AQUEDUTO

Av. de Badajoz, Parque Residencial Aqueduto, Lote 5, R/C Esq., 7350-124 Elvas

NIF:513 157 646 - Publicação em Diário da República em 25/06/2014

Demonstração dos Fluxos de Caixa

RUBRICAS	Notas	PERÍODOS	
		2024	2023
Fluxos de caixa das actividade operacionais - método directo			
Recebimentos de clientes e utentes		12.210,75	18.395,50
Pagamento a fornecedores		(74.995,02)	(59.130,05)
Pagamentos ao pessoal		(93.249,37)	(85.659,41)
Caixa gerada pelas operações		(156.033,64)	(126.393,96)
Outros recebimentos/pagamentos		189.715,79	120.231,26
Fluxos de caixa das actividades operacionais (1)		33.682,15	(6.162,70)
Fluxos de caixa das actividade de investimento			
Pagamentos respeitantes a:			
<i>Ativos fixos tangíveis</i>		(125.000,00)	-
<i>Investimentos financeiros</i>		-	(277,72)
Recebimentos provenientes de:			
<i>Investimentos financeiros</i>		-	389,72
Fluxos de caixa das actividade de investimento (2)		(125.000,00)	112,00
Fluxos de caixa das actividade de financiamento			
Recebimentos provenientes de:			
<i>Financiamentos obtidos</i>		122.500,00	-
<i>Doações</i>		819,65	1.518,14
<i>Outras operações de financiamento</i>		243,00	244,00
Pagamentos respeitantes a:			
<i>Financiamentos obtidos</i>		(490,62)	-
<i>Juros e gastos similares</i>		(876,06)	(451,34)
Fluxos de caixa das actividade de financiamento (3)		122.195,97	1.310,80
Variação de caixa e seus equivalentes (1+2+3)			
		30.878,12	(4.739,90)
Efeito das diferenças de câmbio			
Caixa e seus equivalentes no início do período			
		18.541,21	23.281,11
Caixa e seus equivalentes no fim do período			
	17.7	49.419,33	18.541,21




Elvas, 04 de março 2025

O CONTABILISTA CERTIFICADO



A DIREÇÃO




 Ricardo Alexandre Velly Felipe

 [Signature]

 [Signature]

Anexo

1. Identificação da Entidade

A ASSOCIAÇÃO PEDAGÓGICA AQUEDUTO é uma instituição sem fins lucrativos, constituída sob a forma de Associação com estatutos publicados no Diário da República em 25/06/2014, com sede em Av. de Badajoz, Parque Residencial Aqueduto, R/C Esq., em Elvas. Tem como atividade principal e única: creche.

2. Referencial Contabilístico de Preparação das Demonstrações Financeiras

Em 2024 as demonstrações financeiras foram elaboradas no pressuposto da continuidade das operações a partir dos livros e registos contabilísticos da entidade e de acordo com a Norma Contabilística e de Relato Financeiro para as Entidades do Sector Não Lucrativo (NCRF-ESNL) aprovado pelo Decreto-Lei n.º 36-A/2011 de 9 de Março, com as alterações previstas na Portaria n.º 220/2015 de 24 de Julho. No Anexo II do referido Decreto, refere que o Sistema de Normalização Contabilística para Entidades do Sector Não Lucrativos é composto por:

- Bases para a Apresentação das Demonstrações Financeiras (BADF);
- Modelos de Demonstrações Financeiras (MDF) – Portaria n.º 105/2011 de 14 de Março;
- Código de Contas (CC) – Portaria n.º 106/2011 de 14 de Março;
- NCRF-ESNL – Aviso n.º 6726-B/2011 de 14 de Março; e
- Normas Interpretativas (NI).

3. Principais Políticas Contabilísticas

As principais políticas contabilísticas aplicadas pela ASSOCIAÇÃO PEDAGÓGICA AQUEDUTO na elaboração das demonstrações financeiras foram as seguintes:

3.1. Bases de Apresentação

As Demonstrações Financeiras foram preparadas de acordo com as Bases de Apresentação das Demonstrações Financeiras (BADF)

3.1.1. Continuidade:

Com base na informação disponível e as expectativas futuras, a ASSOCIAÇÃO PEDAGÓGICA AQUEDUTO continuará a operar no futuro previsível, assumindo que não há a intenção nem a necessidade de liquidar ou de reduzir consideravelmente o nível das suas operações. Para as Entidades do Sector Não Lucrativo, este pressuposto não corresponde a um conceito económico ou financeiro, mas sim à manutenção da atividade de prestação de serviços ou à capacidade de cumprir os seus fins.

3.1.2. Regime do Acréscimo (periodização económica):

Os efeitos das transações e de outros acontecimentos são reconhecidos quando eles ocorram (satisfeitas as definições e os critérios de reconhecimento de acordo com a estrutura conceptual, independentemente do momento do pagamento ou do recebimento) sendo registados contabilisticamente e relatados nas demonstrações financeiras dos períodos com os quais se relacionem. As diferenças entre os montantes recebidos e pagos e os correspondentes rendimentos e gastos são registados respetivas contas das rubricas "Devedores e credores por acréscimos" e "Diferimentos".

3.1.3. Consistência de Apresentação

As Demonstrações Financeiras estão consistentes de um período para o outro, quer a nível da apresentação quer dos movimentos contabilísticos que lhes dão origem, exceto quando ocorrem alterações significativas na natureza que, nesse caso, estão devidamente identificadas e justificadas neste Anexo. Desta forma é proporcionada informação fiável e mais relevante para os utentes.

3.1.4. Materialidade e Agregação:

A relevância da informação é afetada pela sua natureza e materialidade. A materialidade depende da quantificação da omissão ou erro. A informação é material se a sua omissão ou inexactidão influenciarem as decisões económicas tomadas por parte dos utentes com base nas demonstrações financeiras influenciarem. Itens que não são materialmente relevantes para justificar a sua apresentação separada nas demonstrações financeiras podem ser materialmente relevantes para que sejam discriminados nas notas deste anexo.

3.1.5. Compensação

Devido à importância dos ativos e passivos serem relatados separadamente, assim como os gastos e os rendimentos, estes não devem ser compensados.

3.1.6. Informação Comparativa

A informação comparativa deve ser divulgada, nas Demonstrações Financeiras, com respeito ao período anterior. Respeitando ao Princípio da Continuidade da Entidade, as políticas contabilísticas devem ser levadas a efeito de maneira consistente em toda a Entidade e ao longo do tempo e de maneira consistente. Procedendo-se a alterações das políticas contabilísticas, as quantias comparativas afetadas pela reclassificação devem ser divulgadas, tendo em conta:

- a) A natureza da reclassificação;
- b) A quantia de cada item ou classe de itens que tenha sido reclassificada; e
- c) Razão para a reclassificação.

3.2. Políticas de Reconhecimento e Mensuração

3.2.1. Ativos Fixos Tangíveis

Os “Ativos Fixos Tangíveis” encontram-se registados ao custo de aquisição ou de produção, deduzido das depreciações e das perdas por imparidade acumuladas. O custo de aquisição ou produção inicialmente registado, inclui o custo de compra, quaisquer custos diretamente atribuíveis às atividades necessárias para colocar os ativos na localização e condição necessárias para operarem da forma pretendida e, se aplicável, a estimativa inicial dos custos de desmantelamento e remoção dos ativos e de restauração dos respetivos locais de instalação ou operação dos mesmos que a Entidade espera vir a incorrer.

Os ativos que foram atribuídos à Entidade a título gratuito encontram-se mensurados ao seu justo valor, ao valor pelo qual estão segurados ou ao valor pelo qual figuravam na contabilidade.

As despesas subsequentes que a Entidade tenha com manutenção e reparação dos ativos são registadas como gastos no período em que são incorridas, desde que não sejam suscetíveis de gerar benefícios económicos futuros adicionais

As depreciações são calculadas, assim que os bens estão em condições de ser utilizado, pelo método da linha reta/do saldo decrescente/das unidades de produção em conformidade com o período de vida útil estimado para cada grupo de bens.

As taxas de depreciação utilizadas correspondem aos seguintes períodos de vida útil estimada:

Descrição	Vida útil estimada (anos)
Terrenos e recursos naturais	não depreciável
Edifícios e outras construções	20
Equipamento básico	
Equipamento de transporte	
Equipamento biológico	
Equipamento administrativo	
Outros Ativos fixos tangíveis	

A ASSOCIAÇÃO PEDAGÓGICA AQUEDUTO revê anualmente a vida útil de cada ativo, assim como o seu respetivo valor residual quando este exista.

As mais ou menos valias provenientes da venda de ativos fixos tangíveis são determinadas pela diferença entre o valor de realização e a quantia escriturada na data de alienação, as sendo que se encontra espelhadas na Demonstração dos Resultados nas rubricas "Outros rendimentos operacionais" ou "Outros gastos operacionais".

3.2.2. Bens do património histórico e cultural

Os "Bens do património histórico e cultural" encontram-se valorizados pelo seu custo histórico. Os bens que foram atribuídos à Entidade a título gratuito encontram-se mensurados ao seu justo valor, ao valor pelo qual estão segurados ou ao valor pelo qual figuravam na contabilidade do dador.

O justo valor é aplicável aos bens, que inicialmente foram adquiridos a título oneroso, sejam contabilizados pela primeira vez e seja impossível estabelecer o seu custo histórico devido à perda desses dados. Esta mensuração também efetuada para os bens cujo valor de transação careça de relevância devido ao tempo transcorrido desde a sua aquisição ou devido às circunstâncias que a rodearam.

As aquisições gratuitas têm como contrapartida a conta "Variações nos fundos patrimoniais"

As obras realizadas nestes bens só são consideradas como ativos se e somente se gerarem aumento da produtividade, de capacidade ou eficiência do bem ou ainda um acréscimo da sua

vida útil. Sempre que estes acréscimos não se verificarem, estas manutenções e reparações são registadas como gastos do período.

Os bens que são incorporados nas instalações ou elementos com uma vida útil diferente do resto do bem. Estes têm um tratamento contabilístico diferente do bem o qual são incorporados, estando registado numa conta com denominação adequada dentro do ativo. São exemplo destas incorporações: sistema de ar condicionado, iluminação, elevadores, sistemas de segurança, sistemas de anti-incêndio.

Visto não ser passível de se apreciar com o mínimo de segurança a vida útil concreta destes bens, estes não são depreciables. No entanto a entidade tem em conta a capacidade de gerarem benefícios económicos futuros e os meios técnicos necessários para a conservação e manutenção.

As incorporações a estes bens são depreciables, sendo calculadas assim que os bens estão em condições de ser utilizado, pelo método da linha reta/do saldo decrescente/das unidades de produção em conformidade com o período de vida útil estimado para cada grupo de bens.

As taxas de depreciação utilizadas correspondem aos períodos de vida útil estimada.

3.2.3. Propriedades de Investimento

Incluem essencialmente edifícios e outras construções detidos para obter rendimento e/ou valorização do capital. Estes ativos não se destinam à produção de bens ou ao fornecimento de serviços. Também não se destinam a fins administrativos ou para venda no decurso da atividade corrente dos negócios.

As "*Propriedades de Investimento*" são registadas pelo seu justo valor determinado por avaliação anual efetuada por Entidade especializada independente. São reconhecidas diretamente na Demonstração dos Resultados, na rubrica "*Aumentos/reduções de justo valor*", as variações no justo valor das propriedades de investimento.

Só após o início da utilização dos ativos qualificados como propriedades de investimento é que são reconhecidos como tal. Estes são registados pelo seu custo de aquisição ou de produção na rubrica "*Propriedades de investimento em desenvolvimento*" até à conclusão da construção ou promoção do ativo.

Assim que terminar o referido período de construção ou promoção a diferença entre o custo de construção e o justo valor é contabilizada como "*Varição de valor das propriedades de investimento*", que tem reflexo direto na Demonstração dos Resultados

As despesas com manutenção, reparação, seguros, Imposto Municipal sobre Imóveis, entre outros que decorram da utilização, são reconhecidas nas respetivas rubricas da Demonstração dos Resultados. No entanto as benfeitorias que se prevê gerarem benefícios económicos futuros acrescem ao valor das Propriedades de Investimento

3.2.4. Ativos Intangíveis

Os "*Ativos Intangíveis*" encontram-se registados ao custo de aquisição, deduzido das amortizações e de eventuais perdas por imparidade acumuladas. São reconhecidos apenas quando for provável que deles advenham benefícios económicos futuros para a Entidade e que os mesmos possam ser mensurados com fiabilidade.

São registadas como gastos do período as "*Despesas de investigação*" incorridas com novos conhecimentos técnicos.

As despesas de desenvolvimento são capitalizadas sempre que a Entidade demonstre capacidade para completar o seu desenvolvimento e dar início à sua comercialização ou utilização e para as quais seja provável gerar benefícios económicos futuros. Caso não sejam cumpridos estes critérios, são registados como gastos do período.

As amortizações são calculadas, assim que os ativos estejam em condições de ser utilizado, pelo método da linha reta/do saldo decrescente em conformidade com o período de vida útil estimado para cada grupo de bens.

O valor residual de um "*Ativo Intangível*" com vida útil finita deve ser assumido como sendo zero, exceto se:

- Houver um compromisso de um terceiro de comprar o ativo no final da sua vida útil, ou
- Houver um mercado ativo para este ativo, e
- Seja provável que tal mercado exista no final da sua vida útil.

3.2.5. Investimentos financeiros

Sempre que a ASSOCIAÇÃO PEDAGÓGICA AQUEDUTO tenha uma influência significativa, em empresas associadas, ou exerça o controlo nas decisões financeiras e operacionais, os “Investimentos Financeiros” são registados pelo Método da Equivalência Patrimonial (MEP). Geralmente traduz-se num investimento com uma representação entre 20% a 50% do capital de outra Entidade.

Pelo MEP as participações são registadas pelo custo de aquisição, havendo a necessidade de ajustar tendo em conta os resultados líquidos das empresas associadas ou participadas. Este ajuste é efetuado por contrapartida de gastos ou rendimentos do período e pelos dividendos recebidos, líquido de perdas por imparidade acumuladas.

Aquando da aquisição da participação pode-se verificar um *Goodwill*, isto é, o excesso do custo de aquisição face ao justo valor dos capitais próprios na percentagem detida, ou um *Badwill* (ou *Negative Goodwill*) quando a diferença seja negativa. O *Goodwill* encontra-se registado separadamente numa subconta própria do investimento, sendo necessário, na data de Balanço, efetuar uma avaliação dos investimentos financeiros quando existam indícios de imparidade. Havendo é realizada uma avaliação quanto à recuperabilidade do valor líquido do *Goodwill*, sendo reconhecida uma perda por imparidade se o valor deste exceder o seu valor recuperável.

Se o custo de aquisição for inferior ao justo valor dos ativos líquidos da subsidiária adquirida, a diferença é reconhecida diretamente em resultados do período. O ganho ou perda na alienação de uma Entidade inclui o valor contabilístico do *Goodwill* relativo a essa Entidade, exceto quando o negócio a que esse *Goodwill* está afeto se mantenha a gerar benefícios para a Entidade.

De acordo com a Norma Contabilística e de Relato Financeiro 12 – Imparidade de Ativos, o *Goodwill* não é amortizado, estando sujeito, como referido, a testes anuais de imparidade. Estas perdas por imparidade não são reversíveis.

3.2.6. Inventários

Os “Inventários” estão registados ao menor de entre o custo de aquisição e o valor realizável líquido. O valor realizável líquido representa o preço de venda estimado deduzido de todos os custos estimados necessários para a concluir os inventários e proceder à sua venda. Sempre que o valor de custo é superior ao valor realizável líquido, a diferença é registada como uma perda por imparidade.

A ASSOCIAÇÃO PEDAGÓGICA AQUEDUTO adota como método de custeio dos inventários o custo médio ponderado. Os Inventários que não sejam geralmente intermutáveis deve ser atribuído custos individuais através do uso de identificação específica.

Os produtos e trabalhos em curso encontram-se valorizados ao custo de produção, que inclui o custo dos materiais incorporados, mão-de-obra direta e gastos gerais.

Os Inventários que a Entidade detém, destinam-se a contribuir para o desenvolvimento das atividades presentes e futuras, estão mensurados pelo custo histórico.

3.2.7. Instrumentos Financeiros

Os ativos e passivos financeiros são reconhecidos apenas e só quando se tornam uma parte das disposições contratuais do instrumento.

Este ponto é aplicável a todos “Instrumentos Financeiros” com exceção:

- Investimentos em subsidiárias, associadas e empreendimentos conjuntos;
- Direitos e obrigações no âmbito de um plano de benefícios a empregados;
- Direitos decorrentes de um contrato de seguro exceto se o contrato de seguro resulte numa perda para qualquer das partes em resultado dos termos contratuais que se relacionem com:
 - Alterações no risco segurado;
 - Alterações na taxa de câmbio;
 - Entrada em incumprimento de uma das partes;
 - Locações, exceto se resultar perda para o locador ou locatário como resultado:
 - Alterações no preço do bem locado;
 - Alterações na taxa de câmbio
 - Entrada em incumprimento de uma das contrapartes

Fundadores/beneméritos/patrocinadores/doadores/associados/membros

As quotas, donativos e outras ajudas similares procedentes de fundadores/beneméritos/patrocinadores/doadores/associados/membros que se encontram com saldo no final do período sempre que se tenham vencido e possam ser exigidas pela entidade estão registados no ativo pela quantia realizável.

Créditos a receber

Os "Créditos a receber" encontram-se registadas pelo seu custo estando deduzidas no Balanço das Perdas por Imparidade, quando estas se encontram reconhecidas, para assim retratar o valor realizável líquido.

As "Perdas por Imparidade" são registadas na sequência de eventos ocorrido que apontem de forma objetiva e quantificável, através de informação recolhida, que o saldo em dívida não será recebido (total ou parcialmente). Estas correspondem à diferença entre o montante a receber e respetivo valor atual dos fluxos de caixa futuros estimados, descontados à taxa de juro efetiva inicial, que será nula quando se perspetiva um recebimento num prazo inferior a um ano.

Estas rubricas são apresentadas no Balanço como Ativo Corrente, no entanto nas situações em que a sua maturidade é superior a doze meses da data de Balanço, são exibidas como Ativos não Correntes.

Outros ativos e passivos financeiros

Os instrumentos financeiros cuja negociação ocorra em mercado líquido e regulamentado, são mensurados ao justo valor, sendo as variações reconhecidas deste por contrapartida de resultados do período.

Os custos de transação só podem ser incluídos na mensuração inicial do ativo ou passivo financeiro, quando mensurados ao custo menos perda por imparidade.

À data de relato a Entidade avalia todos os seus ativos financeiros que não estão mensurados ao justo valor por contrapartida de resultados. Havendo evidência objetiva de que se encontra em imparidade, esta é reconhecida nos resultados. Cessando de estar em imparidade, é reconhecida a reversão.

Os Ativos e Passivos Financeiros são desreconhecidos da forma que se encontra prevista na Norma Contabilística e de Relato Financeiro para Pequenas Entidades (NCRF-PE)

Caixa e Depósitos Bancários

A rubrica "Caixa e depósitos bancários" inclui caixa e depósitos bancários de curto prazo que possam ser imediatamente mobilizáveis sem risco significativo de flutuações de valor.

Fornecedores e outras contas a pagar

As dívidas registadas em “Fornecedores” e “Outras contas a pagar” são contabilizadas pelo seu valor nominal.

3.2.8. Fundos Patrimoniais

A rubrica “Fundos” constitui o interesse residual nos ativos após dedução dos passivos.

Os “Fundos Patrimoniais” são compostos por:

- fundos atribuídos pelos fundadores da Entidade ou terceiros;
- fundos acumulados e outros excedentes;
- subsídios, doações e legados que o governo ou outro instituidor ou a norma legal aplicável a cada entidade estabeleçam que sejam de incorporar no mesmo.

3.2.9. Provisões

Periodicamente, a ASSOCIAÇÃO PEDAGÓGICA AQUEDUTO analisa eventuais obrigações que advenham de pretéritos acontecimentos e dos quais devam ser objeto de reconhecimento ou de divulgação. Assim, a Entidade reconhece uma Provisão quando tem uma obrigação presente resultante de um evento passado e do qual seja provável que, para a liquidação dessa obrigação, ocorra um exfluxo que seja razoavelmente estimado.

O valor presente da melhor estimativa na data de relato dos recursos necessários para liquidar a obrigação é o montante que a Entidade reconhece como provisão, tendo em conta os riscos e incertezas intrínsecos à obrigação.

Na data de relato, as Provisões são revistas e ajustadas para que assim possam refletir melhor a estimativa a essa data.

Por sua vez, os Passivos Contingentes não são reconhecidos nas demonstrações financeiras, no entanto são divulgados sempre que a possibilidade de existir exfluxo englobando benefícios económicos não seja remota. Tal como os Passivos Contingentes, os Ativos Contingentes também não são reconhecidos nas demonstrações financeiras, ocorrendo a sua divulgação apenas quando for provável a existência de um influxo.

3.2.10. Financiamentos Obtidos

Empréstimos obtidos

Os “Empréstimo Obtidos” encontram-se registados, no passivo, pelo valor nominal líquido dos custos com a concessão desses empréstimos. Os “Encargos Financeiros” são reconhecidos

como gastos do período, constando na Demonstração dos Resultados na rubrica “Juros e gastos similares suportados”.

Locações

Os contratos de locações (*leasing*) são classificados como:

- Locações financeiras quando por intermédio deles são transferidos, de forma substancial, todos os riscos e vantagens inerentes à posse do ativo sob o qual o contrato é realizado; ou
- Locações operacionais quando não ocorram as circunstâncias das locações financeiras.

De referir que as locações estão classificadas de acordo com a característica qualitativa da “Substância sobre a forma”, isto é, a substância económica sobre a forma do contrato.

Os Ativos Fixos Tangíveis que se encontram na Entidade por via de contratos de locação financeira são contabilizados pelo método financeiro, sendo o seu reconhecimento e depreciações conforme se encontra referido no ponto 3.2.1. das Políticas Contabilísticas.

Os juros decorrentes deste contrato são reconhecidos como gastos do respetivo período, respeitando sempre o pressuposto subjacente do Regime do Acréscimo. Por sua vez os custos diretos iniciais são acrescidos ao valor do ativo (por exemplo: custos de negociação e de garantia).

Não havendo certeza razoável que se obtenha a propriedade, no final do prazo de locação, o ativo é depreciado durante o prazo da locação ou a sua vida útil, o que for mais curto.

Tratando-se de uma locação operacional as rendas são reconhecidas como gasto do período na rubrica de “Fornecimentos e Serviços Externos”.

3.2.11. Estado e Outros Entes Públicos

O imposto sobre o rendimento do período corresponde ao imposto a pagar. Este, inclui as tributações autónomas.

Nos termos do n.º 1 do art.º 10 do Código do Imposto sobre o Rendimento das Pessoas Coletivas (CIRC) estão isentos de Imposto sobre o Rendimento das Pessoas Coletivas (IRC):

- a) “As pessoas coletivas de utilidade pública administrativa;
- b) As instituições particulares de solidariedade social e Entidades anexas, bem como as pessoas coletivas àquelas legalmente equiparadas;

- c) *As pessoas coletivas de mera utilidade pública que prossigam, exclusiva ou predominantemente, fins científicos ou culturais, de caridade, assistência, beneficência, solidariedade social ou defesa do meio ambiente.*"

No entanto o n.º 3 do referido artigo menciona que:

"A isenção prevista no n.º 1 não abrange os rendimentos empresariais derivados do exercício das atividades comerciais ou industriais desenvolvidas fora do âmbito dos fins estatutários, bem como os rendimentos de títulos ao portador, não registados nem depositados, nos termos da legislação em vigor, e é condicionada à observância continuada dos seguintes requisitos:

- a) *Exercício efetivo, a título exclusivo ou predominante, de atividades dirigidas à prossecução dos fins que justificaram o respetivo reconhecimento da qualidade de utilidade pública ou dos fins que justificaram a isenção consoante se trate, respetivamente, de Entidades previstas nas alíneas a) e b) ou na alínea c) do n.º 1;*
- b) *Afetação aos fins referidos na alínea anterior de, pelo menos, 50% do rendimento global líquido que seria sujeito a tributação nos termos gerais, até ao fim do 4.º período de tributação posterior àquele em que tenha sido obtido, salvo em caso de justo impedimento no cumprimento do prazo de afetação, notificado ao diretor -geral dos impostos, acompanhado da respetiva fundamentação escrita, até ao último dia útil do 1.º mês subsequente ao termo do referido prazo;*
- c) *Inexistência de qualquer interesse direto ou indireto dos membros dos órgãos estatutários, por si mesmos ou por interposta pessoa, nos resultados da exploração das atividades económicas por elas prosseguidas."*

Assim, os rendimentos previstos no n.º 3 do art.º 10 encontram-se sujeitos a IRC à taxa de 21,5% sobre a matéria coletável nos termos do n.º 5 do art.º 87. Acresce ao valor da coleta de IRC apurado, a tributação autónoma sobre os encargos e às taxas previstas no artigo 88º do CIRCI.

As declarações fiscais estão sujeitas a revisão e correção, de acordo com a legislação em vigor, durante um período de quatro anos (dez anos para a Segurança Social, até 2000, inclusive, e cinco anos a partir de 2001), exceto quando estejam em curso inspeções, reclamações ou impugnações. Nestes casos, e dependendo das circunstâncias, os prazos são alargados ou suspensos.

4. Políticas contabilísticas, alterações nas estimativas contabilísticas e erros:

Não se verificaram quaisquer efeitos resultantes de alteração voluntária em políticas contabilísticas.

5. Ativos Fixos Tangíveis

Bens do domínio público

A ASSOCIAÇÃO PEDAGÓGICA AQUEDUTO não detém quaisquer bens do domínio público.

Bens do património histórico, artístico e cultural

A ASSOCIAÇÃO PEDAGÓGICA AQUEDUTO não detém quaisquer bens do património histórico, artístico e cultural.

Outros Ativos Fixos Tangíveis

A ASSOCIAÇÃO PEDAGÓGICA AQUEDUTO não detinha quaisquer bens designados “Outros Ativos Fixos Tangíveis” até 31-12-2023.

O movimento ocorrido nos ativos fixos tangíveis e respetivas depreciações, no exercício de 2024 foi o seguinte:

	31 de Dezembro de 2024					
	Saldo em 01-Jan-2024	Aquisições / Dotações	Abates	Transferências	Revalorizações	Saldo em 31-Dez-2024
Custo						
Terrenos e recursos naturais	-	31.250,00	-	-	-	31.250,00
Edifícios e outras construções	-	93.750,00	-	-	-	93.750,00
Equipamento básico	-	-	-	-	-	-
Equipamento de transporte	-	-	-	-	-	-
Equipamento biológico	-	-	-	-	-	-
Equipamento administrativo	-	-	-	-	-	-
Outros Ativos fixos tangíveis	-	-	-	-	-	-
Total	-	125.000,00	-	-	-	125.000,00
Depreciações acumuladas						
Terrenos e recursos naturais	-	-	-	-	-	-
Edifícios e outras construções	-	781,25	-	-	-	781,25
Equipamento básico	-	-	-	-	-	-
Equipamento de transporte	-	-	-	-	-	-
Equipamento biológico	-	-	-	-	-	-
Equipamento administrativo	-	-	-	-	-	-
Outros Ativos fixos tangíveis	-	-	-	-	-	-
Total	-	781,25	-	-	-	781,25

Este ativo corresponde à aquisição em 27-11-2024 do espaço onde é desenvolvida a atividade, no R/C Esquerdo do Edifício Lena. Não conhecendo o valor do terreno, foi-lhe imputado o valor de 25% do valor total de aquisição do imóvel (125.000,00€).

Propriedades de Investimento

A ASSOCIAÇÃO PEDAGÓGICA AQUEDUTO não detém “Propriedades de Investimento”.

6. Ativos Intangíveis**Bens do domínio público**

A ASSOCIAÇÃO PEDAGÓGICA AQUEDUTO não detém quaisquer bens do domínio público.

Outros Ativos Intangíveis

A ASSOCIAÇÃO PEDAGÓGICA AQUEDUTO não detém quaisquer bens designados “Outros Ativos Fixos Intangíveis”.

7. Financiamentos Obtidos

Em 31 de dezembro de 2024 e de 2023 os saldos da rubrica “Financiamentos obtidos” apresentavam-se como se segue:

Descrição	2024			2023		
	Corrente	Não Corrente	Total	Corrente	Não Corrente	Total
Empréstimos Bancários	6.022,34	115.987,04	122.009,38	-	-	-
Locações Financeiras	-	-	-	-	-	-
Contas caucionadas	-	-	-	-	-	-
Contas Bancárias de <i>Factoring</i>	-	-	-	-	-	-
Contas bancárias de letras descontadas	-	-	-	-	-	-
Descobertos Bancários Contratados	-	-	-	-	-	-
Outros Empréstimos	-	-	-	-	-	-
Total	6.022,34	115.987,04	122.009,38	-	-	-

8. Custos de Empréstimos Obtidos

Os custos com os empréstimos obtidos totalizaram em 2024 o valor de 426,40€ (juros suportados). É expectável que a evolução de amortização de capital e pagamento de juros seja a seguinte:

Empréstimos Bancários

Descrição	2024		
	Capital	Juros	Total
Até um ano (2025)	6.022,34	4.981,90	11.004,24
De um a cinco anos (2026 a 2030)	34.183,51	20.837,69	55.021,20
Mais de cinco anos (2031 a 2039)	81.803,53	16.318,02	98.121,55
Total	122.009,38	42.137,61	164.146,99

9. Inventários

Em 31 de Dezembro de 2024 a ASSOCIAÇÃO PEDAGÓGICA AQUEDUTO não detinha qualquer valor na rubrica "Inventários".

Todas as compras de matérias de consumo foram referentes a alimentação e bebidas, e foram sendo consumidas ao longo do ano 2024. Os gastos com alimentação e bebidas totalizou no Ano 2024 16.783,76€. O total de compras foi de 17.791,35, dos quais 1.007,59€ foram recuperados por via da possibilidade de recuperação de 50% do IVA pago em Alimentação e Bebidas.


Os gastos com alimentação e bebidas em 2024 e 2023 foram os seguintes:

Descrição	Inventário em 01-Jan-2023	Compras	Reclassificação e regularizações	Inventário em 31-Dez-2023	Compras	Reclassificação e regularizações	Inventário em 31-Dez-2024
Mercadorias	-	-	-	-	-	-	-
Matérias-primas, subsidiárias e de consumo	-	14.879,35	(835,31)	-	17.791,35	(1.007,59)	-
Produtos Acabados e intermédios	-	-	-	-	-	-	-
Produtos e trabalhos em curso	-	-	-	-	-	-	-
...	-	-	-	-	-	-	-
Total	-	14.879,35	(835,31)	-	17.791,35	(1.007,59)	-


Custo das mercadorias vendidas e das matérias consumidas	14.044,04	16.783,76
Variações nos inventários da produção	-	-

10. Rédito

No período de 2024 e 2023 a ASSOCIAÇÃO PEDAGÓGICA AQUEDUTO registou os seguintes valores de rédito:



Descrição	2024	2023
Vendas	-	-
Prestação de Serviços	250.739,77	22.019,75
Quotas dos utilizadores - mensalidades	13.077,50	21.360,75
Quotizações e jóias	879,00	659,00
Comparticipações da SS (acordos típicos)	236.783,27	-
Creche "Os Pupilos" - Acordo	126.647,91	-
Creche "Os Pupilos" - Participações familiares	100.812,70	-
Creche "Os Pupilos" - Complemento Funcionamento Alargado (> 11 horas)	9.322,66	-
Total	250.739,77	22.019,75



11. Provisões, passivos contingentes e ativos contingentes

Provisões


A ASSOCIAÇÃO PEDAGÓGICA AQUEDUTO não tem registado qualquer valor em provisões.

Passivos contingentes

A ASSOCIAÇÃO PEDAGÓGICA AQUEDUTO não detém qualquer valor referente a Passivos Contingentes.

Ativos contingentes

A ASSOCIAÇÃO PEDAGÓGICA AQUEDUTO não detém qualquer valor referente a Ativos Contingentes.




12. Subsídios do Governo e apoios do Governo

Durante o ano de 2024, a ASSOCIAÇÃO PEDAGÓGICA AQUEDUTO recebeu 6.268,02€ referentes a "Subsídios do Governo" e/ou "Apoios do Governo". Este subsídio à exploração foi atribuído no âmbito da medida Compromisso Emprego Sustentável – medida desenvolvida pelo IEFP para apoio à criação de emprego estável, no âmbito do PRR. O objetivo de criação de 1 posto de trabalho permanente foi concretizado e mantém-se em execução.

13. Efeitos de alterações em taxas de câmbio

Em 31 de Dezembro de 2024, a ASSOCIAÇÃO PEDAGÓGICA AQUEDUTO não detinha quaisquer bens e/ou direitos expressos em moedas que não a moeda euros. Neste sentido, não existiram quaisquer efeitos resultantes das alterações das taxas de câmbio.



14. Imposto sobre o Rendimento

No ano de 2024, a ASSOCIAÇÃO PEDAGÓGICA AQUEDUTO não teve que pagar qualquer valor de IRC – Imposto sobre o rendimento das pessoas coletivas. A instituição está isenta de IRC no âmbito da prestação de serviço.



15. Benefícios dos empregados

Os órgãos diretivos da ASSOCIAÇÃO PEDAGÓGICA AQUEDUTO, com referência às suas funções de direção, durante o ano de 2024 não auferiram qualquer valor de remuneração.

Durante o ano de 2024, o número médio de pessoas ao serviço da ASSOCIAÇÃO PEDAGÓGICA AQUEDUTO foi: 8,08. Durante todo o ano 2024 todos os funcionários da entidade foram mulheres. Em dezembro/2024 o quadro de pessoal tinha a seguinte constituição:

- 1 Diretora Técnica
- 1 Técnica superior de educação especial e reabilitação psicomotora de 1ª
- 3 Educadoras de Infância
- 3 Auxiliares de educação

Os gastos com o pessoal foram em 2024 e 2023 os seguintes:

Descrição	2024	2023
Remunerações aos Órgãos Sociais		
Remunerações ao Pessoal	114.899,97	106.844,65
Benefícios Pós-Emprego		
Indemnizações	(402,27)	
Encargos sobre as Remunerações	25.917,67	22.352,41
Seguros de Acidentes no Trabalho e Doenças Profissionais	2.711,23	1.939,41
Gastos de Acção Social		
Outros Gastos com o Pessoal	582,90	184,50
Total	143.709,50	131.320,97

16. Divulgações exigidas por outros diplomas legais

A ASSOCIAÇÃO PEDAGÓGICA AQUEDUTO não apresenta dívidas ao Estado em situação de mora, nos termos do Decreto-Lei 534/80, de 7 de novembro.

Dando cumprimento ao estabelecido no Decreto-Lei 411/91, de 17 de outubro, informa-se que a situação da ASSOCIAÇÃO PEDAGÓGICA AQUEDUTO perante a Segurança Social se encontra regularizada, dentro dos prazos legalmente estipulados.

17. Outras Informações

De forma a uma melhor compreensão das restantes demonstrações financeiras, são divulgadas as seguintes informações.

17.1. Investimentos Financeiros

Em 31 de dezembro de 2024 e 2023, a ASSOCIAÇÃO PEDAGÓGICA AQUEDUTO detinha os seguintes valores referente a "Investimentos Financeiros":

- Ano 2024: Fundos de Compensação do Trabalho (FCT) 5.021,08€
- Ano 2023: Fundos de Compensação do Trabalho (FCT) 5.021,08€

Descrição	2024	2023
Investimentos em subsidiárias	-	-
Método de Equivalência Patrimonial	-	-
Outros Métodos	-	-
Investimentos em associadas	-	-
Método de Equivalência Patrimonial	-	-
Outros Métodos	-	-
Investimentos em entidades conjuntamente controladas	-	-
Método de Equivalência Patrimonial	-	-
Outros Métodos	-	-
Investimentos noutras empresas	5.021,08	5.021,08
Método de Equivalência Patrimonial	-	-
Perdas por Imparidade Acumuladas	-	-
Total	5.021,08	5.021,08

17.2. Fundadores/beneméritos/patrocinadores/doadores/associados/membros

A 31 de dezembro de 2024 os saldos referentes a “Fundadores/beneméritos/patrocinadores/doadores/associados/membros” era de 2.838,75€. Este valor é referente às quotas dos Anos 2016, 2017, 2018, 2019, 2020, 2021, 2022, 2023 e 2024 de vários associados. A instituição tem feito vários contactos com o objetivo dos respetivos associados regularizarem estes valores. Em 31 de dezembro de 2023 este valor era de 2.231,75€.

Descrição	2024	2023
Ativo		
Fundadores/associados/membros - em curso	-	-
Doadores - em curso	-	-
Patrocinadores	-	-
Quotas	2.838,75	2.231,75
Financiamentos concedidos - Fundador/doador	-	-
...	-	-
...	-	-
...	-	-
Perdas por imparidade	-	-
Total	2.838,75	2.231,75
Passivo		
Fundadores/associados/membros - em curso	-	-
Financiamentos obtidos - Fundador/doador	-	-
...	-	-
...	-	-
...	-	-
Total	-	-

17.3. Créditos a receber

Em 31 de Dezembro de 2024 a rubrica “Créditos a receber” tinha o seguinte saldo devedor: 1.253,00€, correspondendo na íntegra a saldo(s) de clientes conta(s) corrente(s). Em 31 de dezembro de 2023 este valor era de 1.732,50€.

Descrição	2024	2023
Clientes e Utentes c/c	1.253,00	1.732,50
Clientes	-	-
Utentes	1.253,00	1.732,50
Clientes e Utentes títulos a receber	-	-
Clientes	-	-
Utentes	-	-
Clientes e Utentes factoring	-	-
Clientes	-	-
Utentes	-	-
Clientes e Utentes cobrança duvidosa	-	-
Clientes	-	-
Utentes	-	-
Total	1.253,00	1.732,50

17.4. Outras contas a receber

Em 31 de Dezembro de 2024 e 2023, a rubrica “Outras contas a receber” tinha os seguintes saldos:

Descrição	2024	2023
Adiantamentos ao pessoal	-	-
Adiantamentos a Fornecedores de Investimentos	-	-
Devedores por acréscimos de rendimentos	10.926,92	5.990,21
Adiantamentos a Fornecedores	13,52	13,69
Outros Devedores (IVA - Alimentação e Bebidas)	380,59	835,31
Perdas por Imparidade	-	-
Total	11.321,03	6.839,21

17.5. Diferimentos

Em 31 de Dezembro de 2024 e 2023, a rubrica “Diferimentos” apresentava os seguintes saldos:

Descrição	2024	2023
Gastos a reconhecer		
Seguros Fidelidade	66,56	41,36
Seguros Tranquilidade (Generali)	538,95	400,66
Seguros Lusitânia	89,85	-
Total	695,36	442,02
Rendimentos a reconhecer		
Facturação mês Agosto (n+1)	-	1.346,25
Quotizações e jóias (n+1)	140,00	97,00
...	-	-
Total	140,00	1.443,25

Os gastos a reconhecer referente aos seguros Fidelidade são referentes ao seguro de acidentes pessoais (escolar).

Os gastos a reconhecer referente aos seguros Tranquilidade são referentes ao seguro de acidentes de trabalho.

Os gastos a reconhecer referente aos seguros Lusitânia são referentes ao seguro de acidentes pessoais de Paulo Padinha e ao seguro multirriscos do imóvel situado no RC Esquerdo do Edifício Lena.

17.6. Outros Ativos Financeiros

A ASSOCIAÇÃO PEDAGÓGICA AQUEDUTO não detinha, em 31 de dezembro de 2024 e 2023, quaisquer investimentos em “Outros Ativos Financeiros”.

RAE

17.7. Caixa e Depósitos Bancários

A rubrica de “Caixa e Depósitos Bancários”, a 31 de dezembro de 2024 e 2023 apresentava os seguintes saldos devedores:

Descrição	2024	2023
Caixa	79,85	105,47
Depósitos à ordem	49.339,48	18.435,74
Depósitos a prazo	-	-
Outros	-	-
Total	49.419,33	18.541,21

17.8. Fundos Patrimoniais

As variações ocorridas durante o ano de 2024 e 2023 nas rubricas pertencentes a “Fundos Patrimoniais” estão demonstradas no mapa de “Demonstração das Alterações nos Fundos Patrimoniais”. São estas as seguintes:

Descrição	Saldo em 01-Jan-2024	Aumentos	Diminuições	Saldo em 31-Dez-2024
Fundos	-	-	-	-
Excedentes técnicos	-	-	-	-
Reservas	-	-	-	-
Resultados transitados	(43.719,48)	30.052,01	-	(13.667,47)
Excedentes de revalorização	-	-	-	-
Outras variações nos fundos patrimoniais	-	-	-	-
Total	(43.719,48)	30.052,01	-	(13.667,47)

17.9. Fornecedores

O saldo da rubrica de “Fornecedores” apresentava em 31 de dezembro de 2024 e 2023 o seguinte valor credor:

Descrição	2024	2023
Fornecedores c/c	1.877,02	17.135,73
Fornecedores títulos a pagar	-	-
Fornecedores facturas em recepção e conferência	-	-
Total	1.877,02	17.135,73

17.10. Estado e Outros Entes Públicos

A rubrica de “Estado e outros Entes Públicos” apresentava em 31 de dezembro de 2024 e 2023 os seguintes saldos credores:

Descrição	2024	2023
Ativo		
Imposto sobre o Rendimentos das Pessoas Colectivas (IRC)	-	-
Imposto sobre o Valor Acrescentado (IVA)	-	-
Outros Impostos e Taxas	-	-
Total	-	-
Passivo		
Imposto sobre o Rendimentos das Pessoas Colectivas (IRC)	-	-
Imposto sobre o Valor Acrescentado (IVA)	-	-
Imposto sobre o Rendimentos das Pessoas Singualres (IRS)	521,00	605,00
Segurança Social	3.030,52	8.617,48
Outros Impostos e Taxas	-	-
Total	3.551,52	9.222,48

Estes valores correspondem ao seguinte:

- Retenções de IRS de trabalho dependente de salários de dez/2024 521,00€
- Contribuições para a Segurança Social referente a salários de dez/2024 3.030,52€

17.11. Outras contas a pagar

A rubrica “Outras contas a pagar” desdobra-se da seguinte forma:

Descrição	2024		2023	
	Não Corrente	Corrente	Não Corrente	Corrente
Cientes (saldos credores)		447,00		519,00
Pessoal	-	1.600,00	-	1.600,00
Remunerações a pagar	-	1.600,00	-	1.600,00
Cauções	-	-	-	-
Outras operações	-	-	-	-
Perdas por Imparidade acumuladas	-	-	-	-
Fornecedores de Investimentos	-	-	-	-
Credores por acréscimos de gastos	-	22.255,71	-	18.554,78
Outros credores	-	-	-	-
Total	-	24.302,71	-	20.673,78

17.12. Outros Passivos Financeiros

Os "Outros passivos financeiros" em 31 de dezembro de 2024 e 2023 não apresentam qualquer valor.

17.13. Subsídios, doações e legados à exploração

Durante o ano de 2024 e 2023, a ASSOCIAÇÃO PEDAGÓGICA AQUEDUTO recebeu os seguintes valores referentes a "subsídios, doações, heranças e legados à exploração":

Descrição	2024	2023
Subsídios do Governo	6.268,02	188.457,65
IGFSS Creches (acordo, comp.famil., gratuidade)	-	176.846,33
IGFSS Complementos p/ creches (def. e horário)	-	11.611,32
IEFP Subsídios à Exploração	6.268,02	-
Município de Elvas	-	-
Apoios do Governo	-	-
IGFSS Apoios Med. Excepcionais COVID-19	-	-
IAPMEI Apoio AS PME	-	-
Designação do Apoio C	-	-
...	-	-
Sub-Total	6.268,02	188.457,65
Descrição	2024	2023
Subsídios de outras entidades	-	-
Doações	777,95	1.000,00
Heranças	-	-
Legados	-	-
...	-	-
Sub-Total	777,95	1.000,00
Total Subsídios, doações e legados à exploração	7.045,97	189.457,65

O valor de Doações, no montante de 777,95€ diz respeito ao seguinte:

Valores a receber de Consignação IRS (777,95€): Atribuída pela Autoridade Tributária, referente a IRS do Ano 2023 entregue pelos contribuintes em 2024. Este valor é recebido no decorrer do mês de março/2025.

17.14. Fornecimentos e serviços externos

A repartição dos “Fornecimentos e serviços externos” no período findo em 31 de dezembro de 2024 e 2023, foi a seguinte:

Descrição	2024	2023
Subcontratos	-	-
Serviços especializados	9.523,89	6.035,58
Materiais	1.619,48	847,99
Energia e fluidos	2.751,53	2.330,67
Deslocações, estadas e transportes	-	-
Serviços diversos (*)	23.870,52	23.561,26
Rendas e alugueres	20.295,00	22.140,00
Comunicação	512,58	464,21
Seguros	275,65	219,74
Contencioso e notariado	1.901,60	-
Limpeza, higiene e conforto	882,84	737,31
Outros serviços	2,85	-
Total	37.765,42	32.775,50

17.15. Outros rendimentos

A rubrica “Outros rendimentos” desdobra-se da seguinte forma:

Descrição	2024	2023
Rendimentos Suplementares	-	-
Descontos de pronto pagamento obtidos	-	-
Recuperação de dívidas a receber	-	-
Ganhos em inventários	-	-
Rendimentos e ganhos em subsidiárias, associadas e empreendimentos conjuntos	-	-
Rendimentos e ganhos nos restantes activos financeiros	-	-
Rendimentos e ganhos em investimentos não financeiros	-	-
Outros rendimentos e ganhos	0,13	-
Total	0,13	-

17.16. Outros gastos

A ASSOCIAÇÃO PEDAGÓGICA AQUEDUTO registou, em 2024 e 2023, os seguintes valores referentes a "Outros gastos":

Descrição	2024	2023
Impostos	-	140,13
Descontos de pronto pagamento concedidos	-	-
Dividas incobráveis	-	-
Perdas em inventários	-	-
Gastos e perdas em subsidiárias, associadas e empreendimentos conjuntos	-	-
Gastos e perdas nos restantes activos financeiros	-	-
Gastos e perdas investimentos não financeiros	-	-
Outros Gastos e Perdas	883,02	3.144,75
Total	883,02	3.284,88

17.17. Resultados Financeiros

Os "Resultados Financeiros" em 31 de dezembro de 2024 e 2023 apresentam os seguintes valores:

Descrição	2024	2023
Juros e gastos similares suportados		
Juros suportados	1.308,78	-
Diferenças de câmbio desfavoráveis	-	-
Outros gastos e perdas de financiamento	-	-
Total	1.308,78	-
Juros e rendimentos similares obtidos		
Juros obtidos	-	-
Dividendos obtidos	-	-
Outros rendimentos similares	-	-
Total	-	-
Resultados financeiros	(1.308,78)	-

17.18. Acontecimentos após data de Balanço

Não são conhecidos à data quaisquer eventos subsequentes, com impacto significativo nas Demonstrações Financeiras de 31 de dezembro de 2024.

Após o encerramento do período, e até à elaboração do presente anexo, não se registaram outros factos susceptíveis de modificar a situação relevada nas contas.



As demonstrações financeiras para o período findo em 31 de dezembro de 2024 foram aprovadas pela Direcção da Associação em 04 de março de 2025.

Elvas, 04 de março de 2025

O Contabilista Certificado



A Direcção da Associação



Ricardo Alecandre Velho Felipa,
